

“TASDIQLAYMAN”

Toshkent davlat iqtisodiyot

universiteti rektori

G.Z. Teshabayev



2025 yil

XULOSA

Toshkent davlat iqtisodiyot universiteti ilmiy xodimlari, professor-o'qituvchilari hamda doktorantlari va izlanuvchilaridan iborat ilmiy ijodiy guruh respublika bo'ylab xududlar kesimida aksiz markasi bilan qadoqlanmagan sigaretlar ulushini aniqlash maqsadida bo'sh sigaret qutilarini to'plash orqali Anti-illicit Trade Empty Pack Survey nomli keng qamrovli tadqiqot ishlarini olib bormoqda.

Tadqiqot davomida O'zbekiston bo'ylab aholi yashash punktlaridan tashlab ketilgan 10 000 dona bo'sh sigaret qutilarini yig'ish orqali noqonuniy sigaretalarning ulushi aniqlanadi.

Dekabr oyidagi tadqiqot natijalari quyidagicha:

Respublika bo'ylab umumiy 10 000 dona bo'sh sigaret qutisi terilgan bo'lib shundan, noqonuniy (DNP) sigaretlar 957 donani tashkil etsa, qonuniy (DP) 9031 dona sigaret qutilari terilgan. Jumladan noqonuniy sigaretlarning ulushi 2024-yil yanvar oyida umumiy tamaki iste'molining 19,4 % tashkil qilgan bo'lsa, dekabr oyi yakunlari bo'yicha 9,6% ekanligini ko'rishimiz mumkin.

Umumiy 10 000 dona terilgan bo'sh sigaret qutilarini hududlar kesimida:

Eng yuqori ulush Farg'ona vodiysiga to'g'ri kelgan bo'lib (Farg'ona, Namangan, Andijon viloyatlari) 2775 dona bo'sh sigaret qutilari terilgan, shundan 550 donasi noqonuniy (DNP – 19,8 %), 2225 dona qonuniy (DP) sigaret qutilarini tashkil qiladi.

➤ **Toshkent shahar: umumiy terilgan bo'sh qutilar soni 1651 dona:**

- noqonuniy (DNP) sigaretlar soni 125 dona (DNP – 7,6 %)
- qonuniy (DP) sigaretlar soni 1526 dona.

➤ **Toshkent viloyati: umumiy terilgan bo'sh qutilar soni 1571 dona:**

- noqonuniy (DNP) sigaretlar soni 97 dona (DNP – 6,2 %)
- qonuniy (DP) sigaretlar soni 1474 dona.

➤ **Sirdaryo viloyati: umumiy terilgan bo'sh qutilar soni 318 dona:**

- noqonuniy (DNP) sigaretlar soni 7 dona (DNP – 2,2 %)
- qonuniy (DP) sigaretlar soni 311 dona.

➤ **Jizzax viloyati: umumiy terilgan bo'sh qutilar soni 227 dona:**

- noqonuniy (DNP) sigaretlar soni 25 dona (DNP – 11,0 %)
- qonuniy (DP) sigaretlar soni 202 dona.

➤ **Samarqand viloyati: umumiy terilgan bo'sh qutilar soni 650 dona:**

- noqonuniy (DNP) sigaretlar soni 28 dona (DNP – 4,3 %)
- qonuniy (DP) sigaretlar soni 622 dona.

➤ **Farg'ona viloyati: umumiy terilgan bo'sh qutilar soni 1034 dona:**

- noqonuniy (DNP) sigaretlar soni 255 dona (DNP – 24,7 %)
- qonuniy (DP) sigaretlar soni 779 dona.

- **Namangan viloyati: umumiy terilgan bo'sh qutilar soni 862 dona:**
 - noqonuniy (DNP) sigaretlar soni 244 dona (DNP – 28,3 %)
 - qonuniy (DP) sigaretlar soni 618 dona.
- **Andijon viloyati: umumiy terilgan bo'sh qutilar soni 879 dona:**
 - noqonuniy (DNP) sigaretlar soni 51 dona (DNP – 5,8 %)
 - qonuniy (DP) sigaretlar soni 828 dona.
- **Qashqadaryo viloyati: umumiy terilgan bo'sh qutilar soni 643 dona:**
 - noqonuniy (DNP) sigaretlar soni 34 dona (DNP – 5,3 %)
 - qonuniy (DP) sigaretlar soni 609 dona.
- **Surxondaryo viloyati: umumiy terilgan bo'sh qutilar soni 465 dona:**
 - noqonuniy (DNP) sigaretlar soni 10 dona (DNP – 2,2 %)
 - qonuniy (DP) sigaretlar soni 455 dona.
- **Buxoro viloyati: umumiy terilgan bo'sh qutilar soni 523 dona:**
 - noqonuniy (DNP) sigaretlar soni 22 dona (DNP – 4,2 %)
 - qonuniy (DP) sigaretlar soni 501 dona.
- **Navoiy viloyati: umumiy terilgan bo'sh qutilar soni 322 dona:**
 - noqonuniy (DNP) sigaretlar soni 42 dona (DNP – 13,0 %)
 - qonuniy (DP) sigaretlar soni 280 dona.
- **Xorazm viloyati: umumiy terilgan bo'sh qutilar soni 280 dona:**
 - noqonuniy (DNP) sigaretlar soni 11 dona (DNP – 3,9 %)
 - qonuniy (DP) sigaretlar soni 269 dona.
- **Qoraqalpog'iston Respublikasi: umumiy terilgan bo'sh qutilar soni 563 dona:**
 - noqonuniy (DNP) sigaretlar soni 6 dona (DNP – 1,1 %)
 - qonuniy (DP) sigaretlar soni 557 dona.

Noqonuniy (DNP) sigaretlar markalari bo'yicha tahlillar quyidagicha:

Sigaret markalari bo'yicha eng yuqori ulush Milano sigaret markasi bo'lib 4,6 %, tashkil qilsa, undan keying navbatda Oris markali sigaret 2,1 % ni tashkil qiladi, Esse 1,4 % ni tashkil qilsa qolgan boshqa barcha markali sigaretlar 1,5 % ni tashkil qilmoqda.

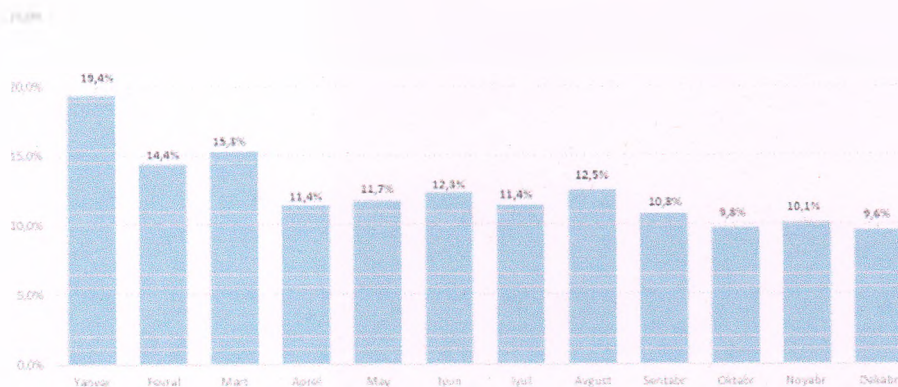
Viloyatlar kesimida:

№	Viloyatlar nomlari	Milano	Oris	Esse	Boshqalar
1.	Namangan	17,9 %	5,1 %	3,1 %	2,2 %
2.	Farg'ona	10,9 %	7,4 %	2,7 %	3,6 %
3.	Andijon	2,6 %	1,1 %	1,0 %	2,1 %
4.	Jizzax	7,0 %	3,5 %	-	0,4 %
5.	Toshkent shahri	3,0 %	0,8 %	1,7 %	2,1 %
6.	Samarqand	1,5 %	0,3 %	2,3%	0,2 %
7.
8.	JAMI	4,6%	2,1%	1,4 %	1,5 %

Yuqoridagi jadvalga qaraygan bo'lsak eng ko'p kirib kelayotgan noqonuniy sigaret Namangan viloyati hissasiga to'g'ri kelmoqda.



O'zbekiston Respublikasi bo'yicha tamaki mahsulotlarining noqonuniy muomalasi ulushi 2025-yil 1-yanvar holatiga ko'ra **9,6%** ni tashkil etmoqda



Toshkent shahri bo'yicha tamaki mahsulotlarining noqonuniy aylanmasi ulushi 2025-yil 1-yanvar holatiga ko'ra **7,6%** ni tashkil etmoqda

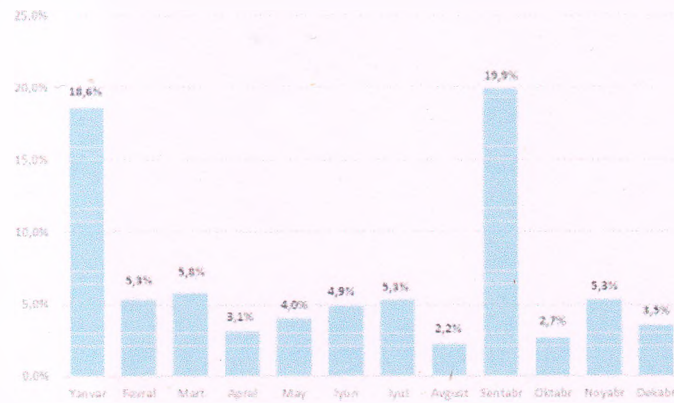


Toshkent viloyati bo'yicha tamaki mahsulotlarining noqonuniy aylanmasi ulushi 2025-yil 1-yanvar holatiga ko'ra **6,9%** ni tashkil etmoqda

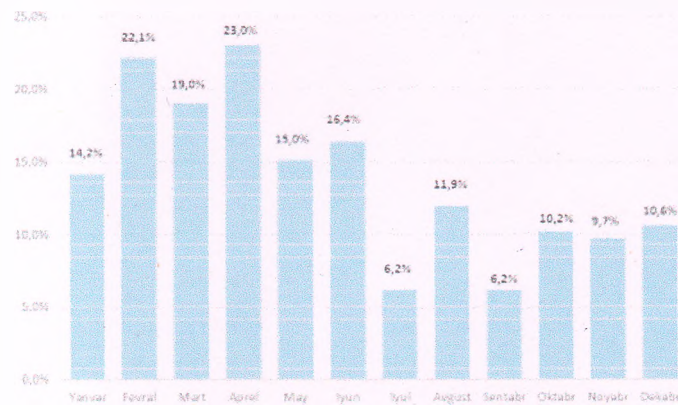




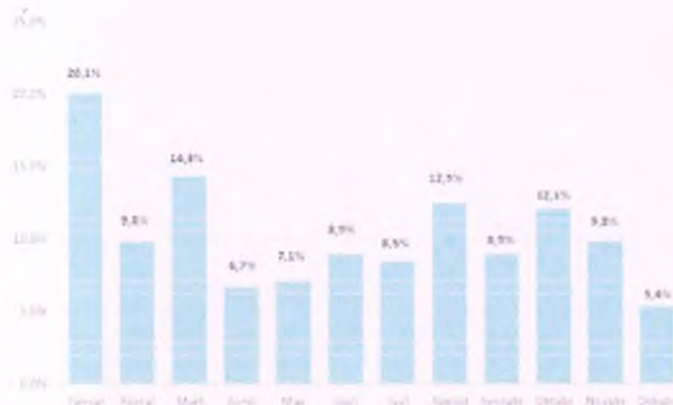
Olmaliq shahri bo'yicha tamaki mahsulotlarining noqonuniy aylanmasi ulushi
2025-yil 1-yanvar holatiga ko'ra **3,5%** ni tashkil etmoqda



Angren shahri bo'yicha tamaki mahsulotlarining noqonuniy aylanmasi ulushi
2025-yil 1-yanvar holatiga ko'ra **10,6%** ni tashkil etdi

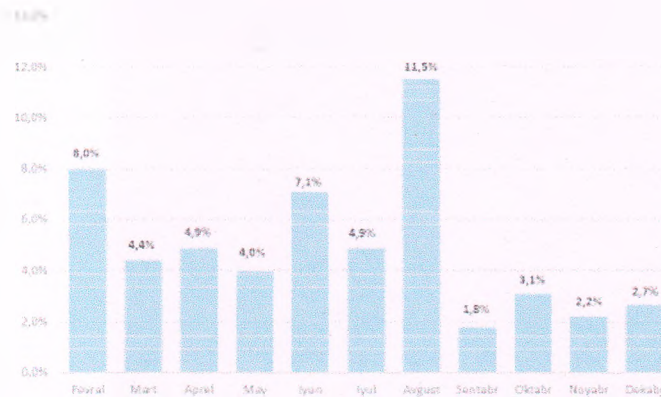


Bekobod shahri bo'yicha tamaki mahsulotlarining noqonuniy aylanmasi ulushi
2025-yil 1-yanvar holatiga ko'ra **5,4%** ni tashkil etdi





Chirchiq shahri bo'yicha tamaki mahsulotlarining noqonuniy aylanmasi ulushi
2025-yil 1-yanvar holatiga ko'ra **2,7%** ni tashkil etmoqda



Sirdaryo viloyati bo'yicha tamaki mahsulotlarining noqonuniy aylanmasi
2025-yil 1-yanvar holatiga ko'ra **2,2%** ni tashkil etmoqda



Guliston shahri bo'yicha tamaki mahsulotlarining noqonuniy aylanmasi ulushi
2025-yil 1-yanvar holatiga ko'ra **2,6%** ni tashkil etmoqda

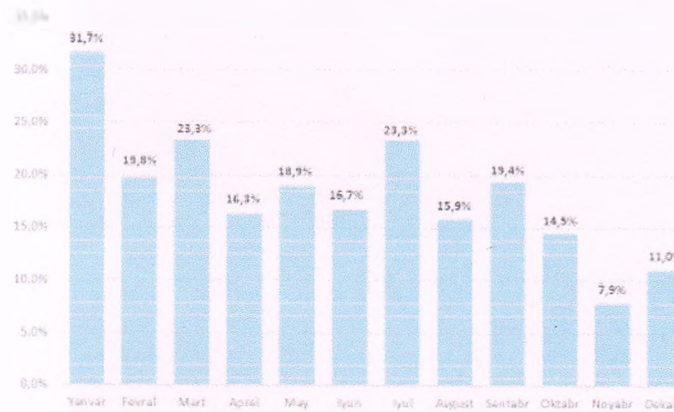




Sirdaryo viloyati tumanlari bo'yicha tamaki mahsulotlarining noqonuniy aylanmasi ulushi 2025-yil 1-yanvar holatiga ko'ra **1,2%** ni tashkil etmoqda



Jizzax viloyati bo'yicha tamaki mahsulotlarining noqonuniy aylanmasi ulushi 2025-yil 1-yanvar holatiga ko'ra **11,0%** ni tashkil etmoqda



Jizzax shahri bo'yicha tamaki mahsulotlarining noqonuniy aylanmasi ulushi 2025-yil 1-yanvar holatiga ko'ra **12,4%** ni tashkil etmoqda

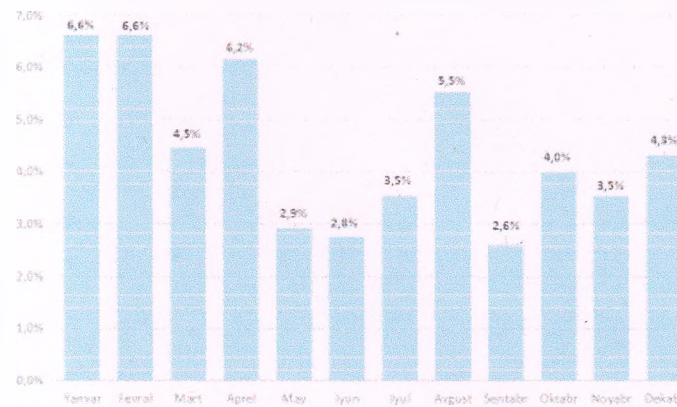




Jizzax viloyati tumanlari bo'yicha tamaki mahsulotlarining noqonuniy aylanmasi ulushi 2025-yil 1-yanvar holatiga ko'ra **8,9%** ni tashkil etmoqda



Samarqand viloyati bo'yicha tamaki mahsulotlarining noqonuniy aylanmasi ulushi 2025-yil 1-yanvar holatiga ko'ra **4,3%** ni tashkil etmoqda

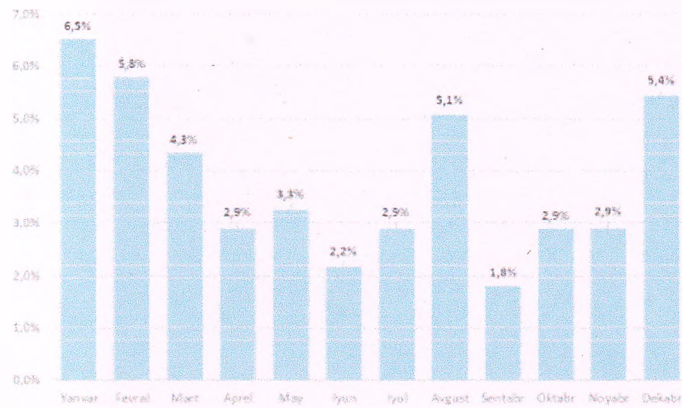


Samarqand shahri bo'yicha tamaki mahsulotlarining noqonuniy aylanmasi ulushi 2025-yil 1-yanvar holatiga ko'ra **3,5%** ni tashkil etmoqda

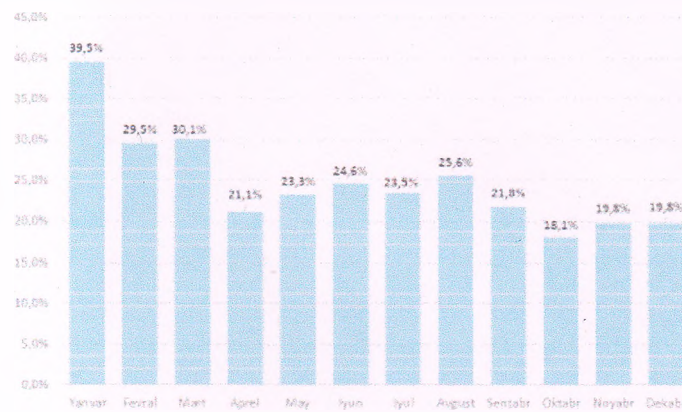




Samarqand viloyati tumanlari bo'yicha tamaki mahsulotlarining noqonuniy aylanmasi ulushi 2025-yil 1-yanvar holatiga ko'ra **5,4%** ni tashkil etmoqda



Farg'ona vodiysi bo'yicha tamaki mahsulotlarining noqonuniy aylanmasi 2025-yil 1-yanvar holatiga ko'ra **19,8%** ni tashkil etmoqda



Farg'ona viloyati bo'yicha tamaki mahsulotlarining noqonuniy aylanmasi ulushi 2025-yil 1-yanvar holatiga ko'ra **24,7%** ni tashkil etmoqda





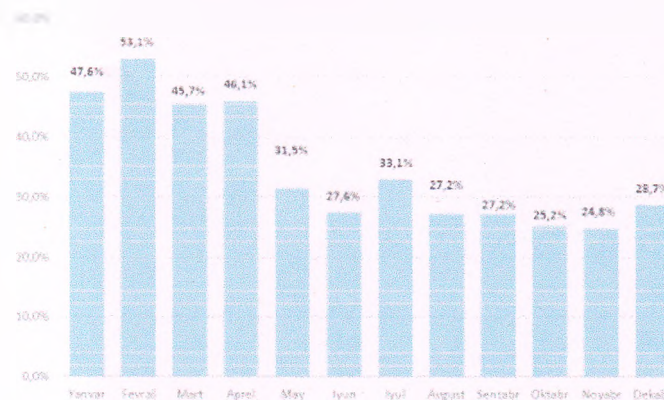
Farg'ona shahri bo'yicha tamaki mahsulotlarining noqonuniy aylanmasi ulushi 2025-yil 1-yanvar holatiga ko'ra **24,0%** ni tashkil etmoqda



Qo'qon shahri bo'yicha tamaki mahsulotlarining noqonuniy aylanmasi ulushi 2025-yil 1-yanvar holatiga ko'ra **28,7%** ni tashkil etmoqda



Marg'ilon shahri bo'yicha tamaki mahsulotlarining noqonuniy aylanmasi ulushi 2025-yil 1-yanvar holatiga ko'ra **28,7%** ni tashkil etmoqda





Farg'ona viloyati tumanlari bo'yicha tamaki mahsulotlarining noqonuniy aylanmasi ulushi 2025-yil 1-yanvar holatiga ko'ra **17,6%** ni tashkil etmoqda



Namangan viloyati bo'yicha tamaki mahsulotlarining noqonuniy aylanmasi ulushi 2025-yil 1-yanvar holatiga ko'ra **28,3%** ni tashkil etmoqda

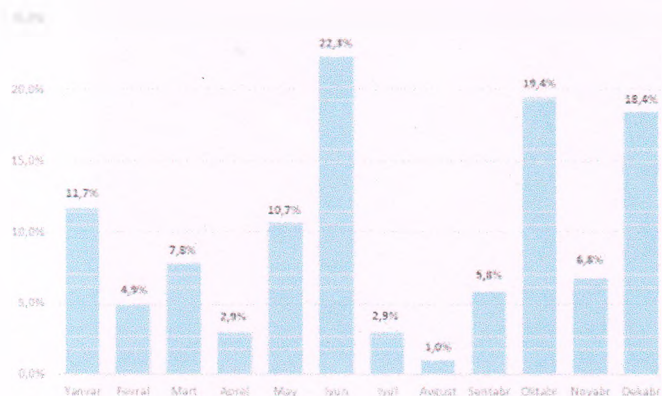


Namangan shahri bo'yicha tamaki mahsulotlarining noqonuniy aylanmasi ulushi 2025-yil 1-yanvar holatiga ko'ra **29,6%** ni tashkil etmoqda

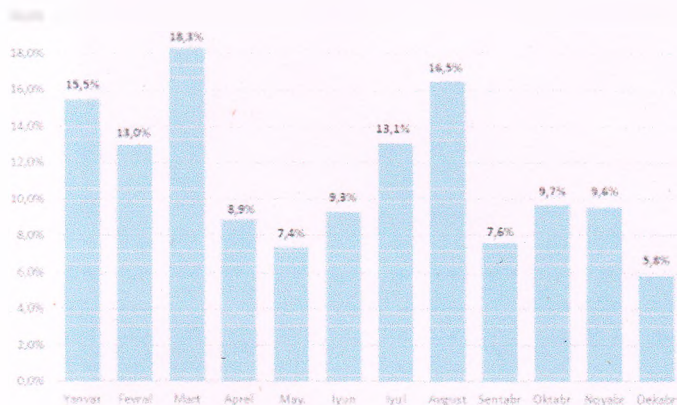




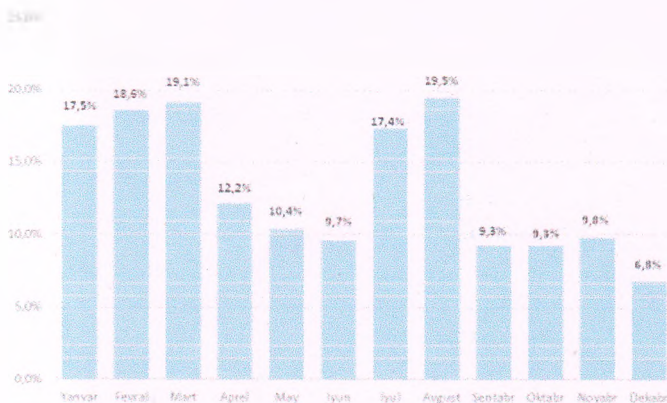
Namangan viloyati tumanlari bo'yicha tamaki mahsulotlarining noqonuniy aylanmasi ulushi 2025-yil 1-yanvar holatiga ko'ra **18,4%** ni tashkil etmoqda



Andijon viloyati bo'yicha tamaki mahsulotlarining noqonuniy aylanmasi ulushi 2025-yil 1-yanvar holatiga ko'ra **5,8%** ni tashkil etmoqda

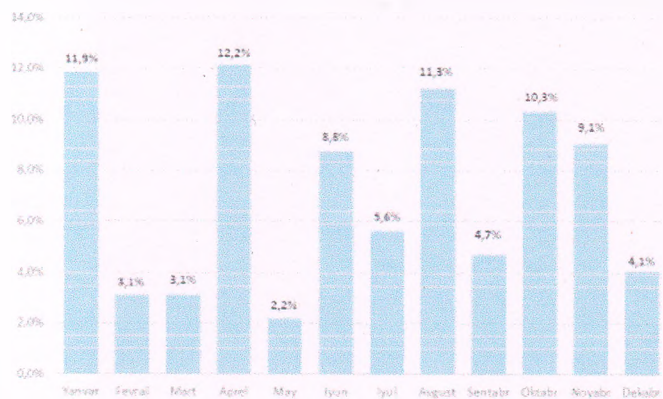


Andijon shahri bo'yicha tamaki mahsulotlarining noqonuniy aylanmasi ulushi 2025-yil 1-yanvar holatiga ko'ra **6,8%** ni tashkil etmoqda





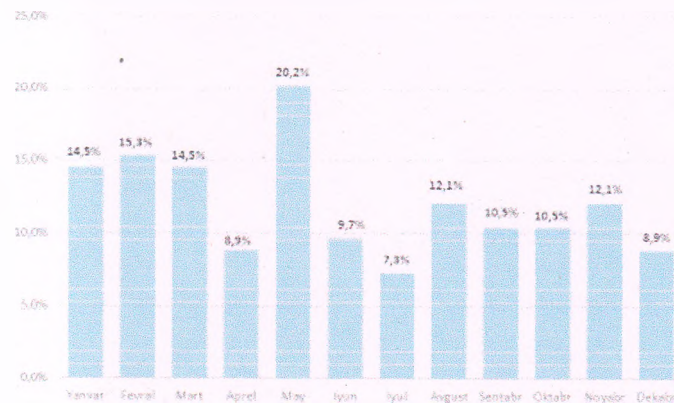
Andijon viloyati tumanlari bo'yicha tamaki mahsulotlarining noqonuniy aylanmasi ulushi 2025-yil 1-yanvar holatiga ko'ra **4,1%** ni tashkil etmoqda



Qashqadaryo viloyati bo'yicha tamaki mahsulotlarining noqonuniy aylanmasi ulushi 2025-yil 1-yanvar holatiga ko'ra **5,3%** ni tashkil etmoqda

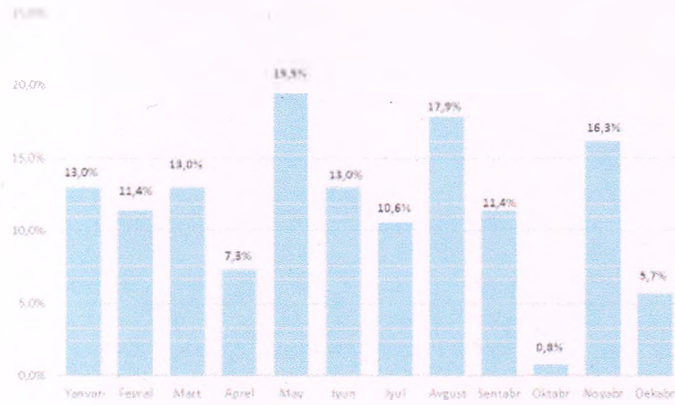


Qarshi shahri bo'yicha tamaki mahsulotlarining noqonuniy aylanmasi ulushi 2025-yil 1-yanvar holatiga ko'ra **8,9%** ni tashkil etmoqda

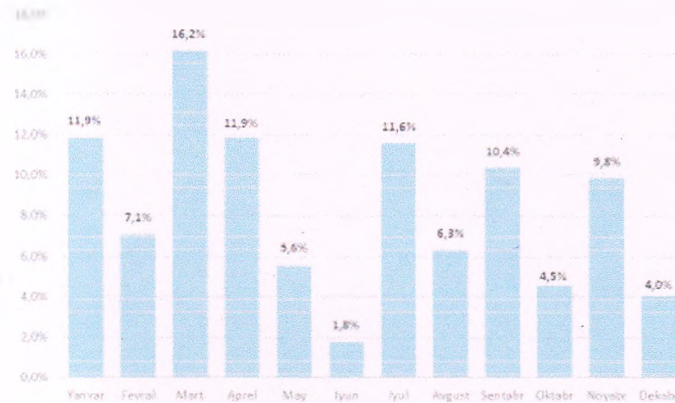




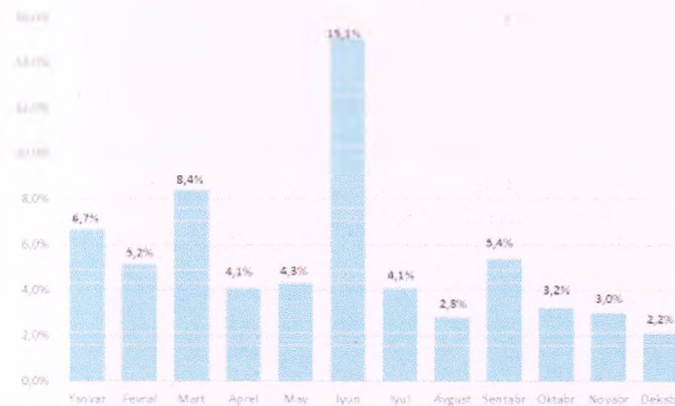
Shaxrisabz shahri bo'yicha tamaki mahsulotlarning noqonuniy aylanmasi ulushi 2025-yil 1-yanvar holatiga ko'ra **5,7%** ni tashkil etmoqda



Qashqadaryo viloyati tumanlari bo'yicha tamaki mahsulotlarning noqonuniy aylanmasi ulushi 2025-yil 1-yanvar holatiga ko'ra **4,0%** ni tashkil etmoqda

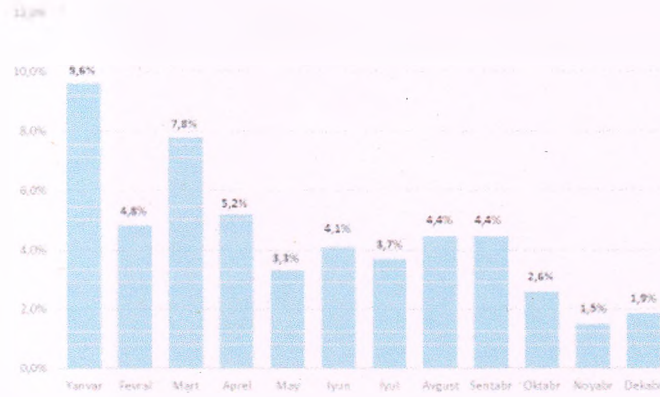


Surxondaryo viloyati bo'yicha tamaki mahsulotlarning noqonuniy aylanmasi ulushi 2025-yil 1-yanvar holatiga ko'ra **2,2%** ni tashkil etmoqda

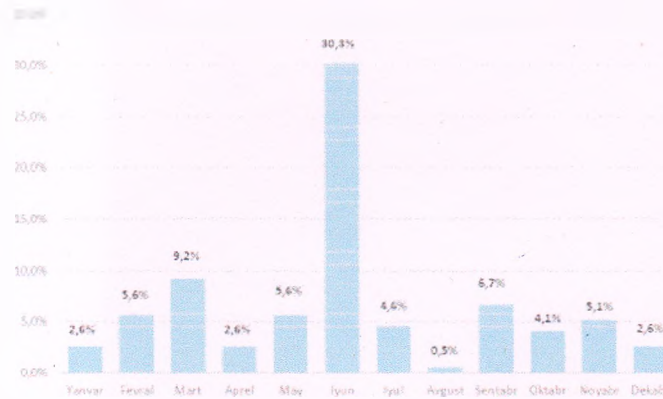




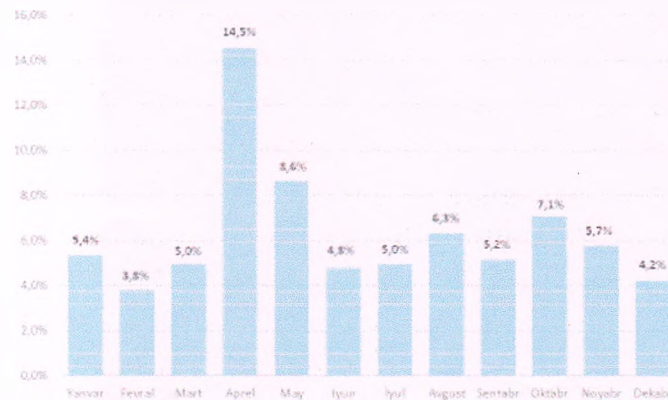
Termiz shahri bo'yicha tamaki mahsulotlarining noqonuniy aylanmasi ulushi 2025-yil 1-yanvar holatiga ko'ra **1,9%** ni tashkil etmoqda



Surxondaryo viloyati tumanlari bo'yicha tamaki mahsulotlarining noqonuniy aylanmasi ulushi 2025-yil 1-yanvar holatiga ko'ra **2,6%** ni tashkil etmoqda



Buxoro viloyati bo'yicha tamaki mahsulotlarining noqonuniy aylanmasi ulushi 2025-yil 1-yanvar holatiga ko'ra **4,2%** ni tashkil etmoqda

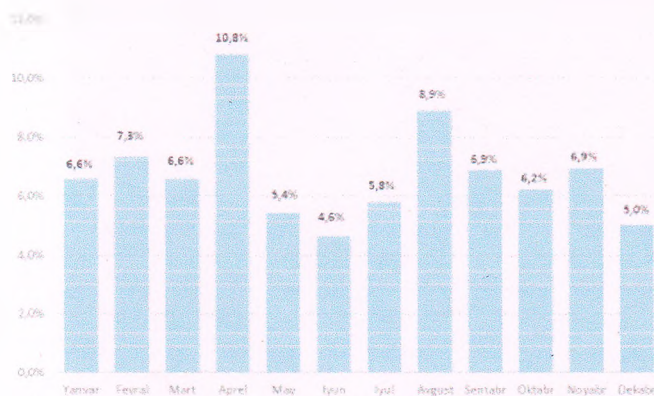




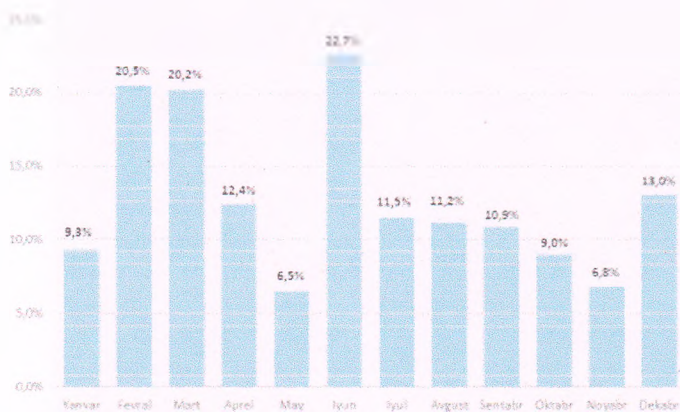
Buxoro shahri bo'yicha tamaki mahsulotlarining noqonuniy aylanmasi ulushi 2025-yil 1-yanvar holatiga ko'ra **3,4%** ni tashkil etmoqda



Buxoro viloyati tumanlari bo'yicha tamaki mahsulotlarining noqonuniy aylanmasi ulushi 2025-yil 1-yanvar holatiga ko'ra **5,0%** ni tashkil etmoqda

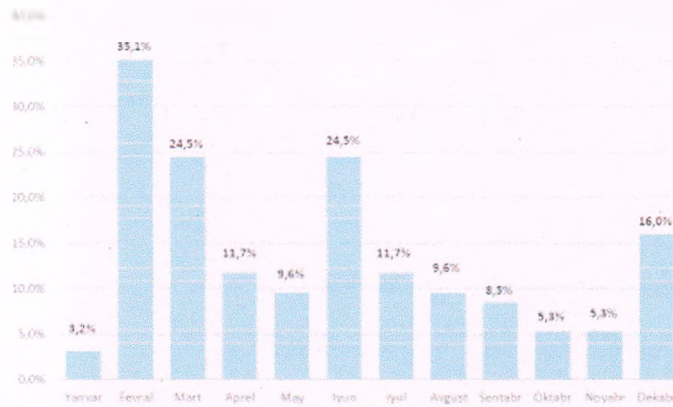


Navoiy viloyati bo'yicha tamaki mahsulotlarining noqonuniy aylanmasi ulushi 2025-yil 1-yanvar holatiga ko'ra **13,0%** ni tashkil etmoqda

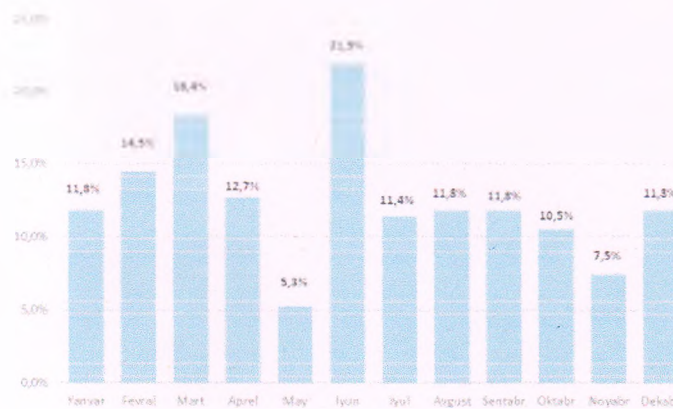




Navoiy shahri bo'yicha tamaki mahsulotlarining noqonuniy aylanmasi ulushi
2025-yil 1-yanvar holatiga ko'ra **16,0%** ni tashkil etmoqda



Navoiy viloyati tumanlari bo'yicha tamaki mahsulotlarining noqonuniy aylanmasi
ulushi 2025-yil 1-yanvar holatiga ko'ra **11,8%** ni tashkil etmoqda

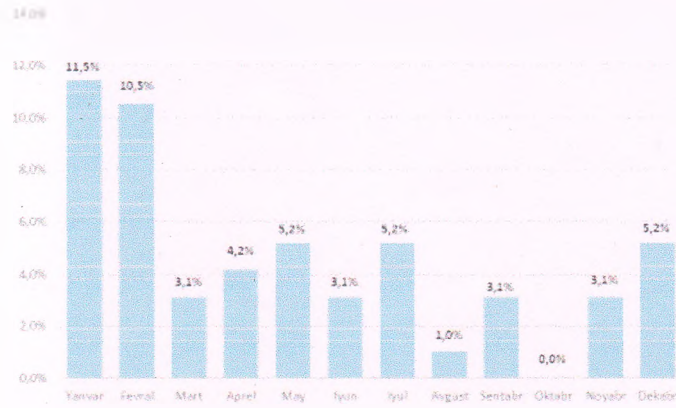


Xorazm viloyati bo'yicha tamaki mahsulotlarining noqonuniy aylanmasi ulushi
2025-yil 1-yanvar holatiga ko'ra **3,9%** ni tashkil etmoqda

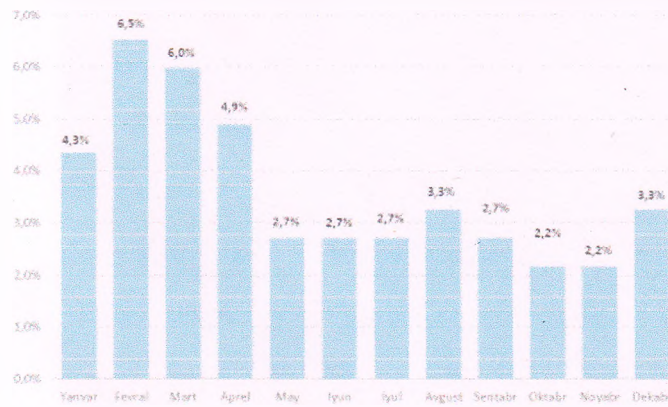




Urganch shahri bo'yicha tamaki mahsulotlarining noqonuniy aylanmasi ulushi 2025-yil 1-yanvar holatiga ko'ra **5,2%** ni tashkil etmoqda



Xorazm viloyati tumanlari bo'yicha tamaki mahsulotlarining noqonuniy aylanmasi ulushi 2025-yil 1-yanvar holatiga ko'ra **3,3%** ni tashkil etmoqda



Qoraqalpog'iston Respublikasi bo'yicha tamaki mahsulotlarining noqonuniy aylanmasi ulushi 2025-yil 1-yanvar holatiga ko'ra **1,1%** ni tashkil etmoqda

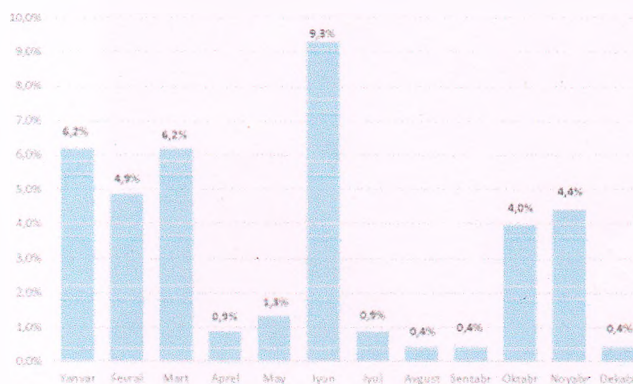




Nukus shahri bo'yicha tamaki mahsulotlarining noqonuniy aylanmasi ulushi 2025-yil 1-yanvar holatiga ko'ra **1,5%** ni tashkil etmoqda




Qoraqalpog'iston Respublikasi tumanlari bo'yicha tamaki mahsulotlarining noqonuniy aylanmasi ulushi 2025-yil 1-yanvar holatiga ko'ra **0,4%** ni tashkil etmoqda



Milano
4,6%



Oris
2,1%



Esse
1,4%

TDIU Ilmiy tadqiqotlar va innovatsiyalar departamenti rahbari



S. Mirzaliyev