

**“TASDIQLAYMAN”**  
**TDIU Imiy ishlar va innovatsiyalar**



**XULOSA**

Toshkent davlat iqtisodiyot universiteti ilmiy xodimlari, professor-o'qituvchilari hamda doktorantlari va izlanuvchilaridan iborat ilmiy ijodiy guruh respublika bo'ylab xududlar kesimida aksiz markasi bilan qadoqlanmagan sigaretlar ulushini aniqlash maqsadida bo'sh sigaret qutilarini to'plash orqali Anti-illicit Trade Empty Pack Survey nomli keng qamrovli tadqiqot ishlarini olib bormoqda.

Tadqiqot davomida O'zbekiston bo'ylab aholi yashash punktlaridan tashlab ketilgan 10 000 dona bo'sh sigaret qutilarini yig'ish orqali noqonuniy sigaretalarning ulushi aniqlanadi.

**Mart oyidagi tadqiqot natijalari quyidagicha:**

Respublika bo'ylab umumiy 10 000 dona bo'sh sigaret qutisi terilgan bo'lib shundan, noqonuniy (DNP) sigaretlar 1033 donani tashkil etsa, qonuniy (DP) 8955 dona sigaret qutilari terilgan. Jumladan noqonuniy sigaretlarning ulushi 2024-yil mart oyida umumiy tamaki iste'molining **15,3 %** tashkil qilgan bo'lsa, 2025-yil mart oyi yakunlari bo'yicha **10,3 %** ekanligini ko'rishimiz mumkin.

Umumiy 10 000 dona terilgan bo'sh sigaret qutilarini hududlar kesimida:

Eng yuqori ulush Farg'ona vodiysiga to'g'ri kelgan bo'lib (Farg'ona, Namangan, Andijon viloyatlari) 2775 dona bo'sh sigaret qutilari terilgan, shundan 598 donasi noqonuniy (**DNP – 21,5 %**), 2177 dona qonuniy (DP) sigaret qutilarini tashkil qiladi.

- **Toshkent shahar: umumiy terilgan bo'sh qutilar soni 1651 dona:**
  - noqonuniy (DNP) sigaretlar soni 141 dona (DNP – 8,5 %)
  - qonuniy (DP) sigaretlar soni 1510 dona.
- **Toshkent viloyati: umumiy terilgan bo'sh qutilar soni 1571 dona:**
  - noqonuniy (DNP) sigaretlar soni 102 dona (DNP – 6,5 %)
  - qonuniy (DP) sigaretlar soni 1469 dona.
- **Sirdaryo viloyati: umumiy terilgan bo'sh qutilar soni 318 dona:**
  - noqonuniy (DNP) sigaretlar soni 14 dona (DNP – 4,4 %)
  - qonuniy (DP) sigaretlar soni 304 dona.
- **Jizzax viloyati: umumiy terilgan bo'sh qutilar soni 227 dona:**
  - noqonuniy (DNP) sigaretlar soni 17 dona (DNP – 7,5 %)
  - qonuniy (DP) sigaretlar soni 210 dona.
- **Samarqand viloyati: umumiy terilgan bo'sh qutilar soni 650 dona:**
  - noqonuniy (DNP) sigaretlar soni 29 dona (DNP – 4,5 %)
  - qonuniy (DP) sigaretlar soni 621 dona.
- **Farg'ona viloyati: umumiy terilgan bo'sh qutilar soni 1034 dona:**
  - noqonuniy (DNP) sigaretlar soni 214 dona (DNP – 20,7 %)
  - qonuniy (DP) sigaretlar soni 820 dona.

- **Namangan viloyati: umumiy terilgan bo'sh qutilar soni 862 dona:**
  - noqonuniy (DNP) sigaretlar soni 287 dona (DNP – 33,3 %)
  - qonuniy (DP) sigaretlar soni 575 dona.
- **Andijon viloyati: umumiy terilgan bo'sh qutilar soni 879 dona:**
  - noqonuniy (DNP) sigaretlar soni 97 dona (DNP – 11,0 %)
  - qonuniy (DP) sigaretlar soni 782 dona.
- **Qashqadaryo viloyati: umumiy terilgan bo'sh qutilar soni 643 dona:**
  - noqonuniy (DNP) sigaretlar soni 51 dona (DNP – 7,9 %)
  - qonuniy (DP) sigaretlar soni 592 dona.
- **Surxondaryo viloyati: umumiy terilgan bo'sh qutilar soni 465 dona:**
  - noqonuniy (DNP) sigaretlar soni 25 dona (DNP – 5,4 %)
  - qonuniy (DP) sigaretlar soni 440 dona.
- **Buxoro viloyati: umumiy terilgan bo'sh qutilar soni 523 dona:**
  - noqonuniy (DNP) sigaretlar soni 24 dona (DNP – 4,6 %)
  - qonuniy (DP) sigaretlar soni 499 dona.
- **Navoiy viloyati: umumiy terilgan bo'sh qutilar soni 322 dona:**
  - noqonuniy (DNP) sigaretlar soni 11 dona (DNP – 3,4 %)
  - qonuniy (DP) sigaretlar soni 311 dona.
- **Xorazm viloyati: umumiy terilgan bo'sh qutilar soni 280 dona:**
  - noqonuniy (DNP) sigaretlar soni 8 dona (DNP – 2,9 %)
  - qonuniy (DP) sigaretlar soni 272 dona.
- **Qoraqalpog'iston Respublikasi: umumiy terilgan bo'sh qutilar soni 563 dona:**
  - noqonuniy (DNP) sigaretlar soni 13 dona (DNP – 2,3 %)
  - qonuniy (DP) sigaretlar soni 550 dona.

**Noqonuniy (DNP) sigaretlar markalari bo'yicha tahlillar quyidagicha:**

Sigaret markalari bo'yicha eng yuqori ulush Milano sigaret markasi bo'lib 5,1 %, tashkil qilsa, undan keying navbatda Oris markali sigaret 2,0 % ni tashkil qiladi, Esse 1,7 % ni tashkil qilsa qolgan boshqa barcha markali sigaretlar 1,4 % ni tashkil qilmoqda.

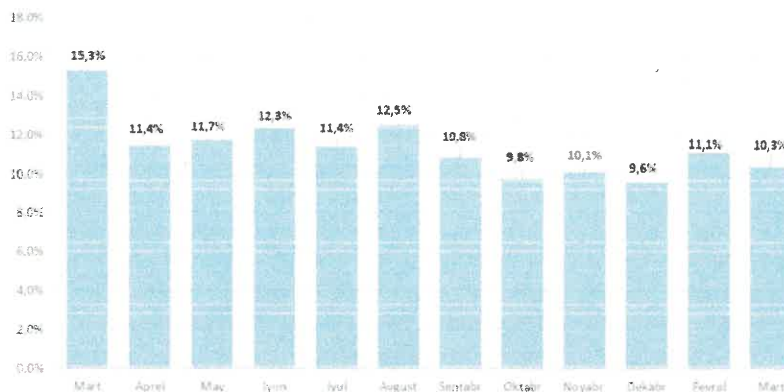
Viloyatlar kesimida:

№	Viloyatlar nomlari	Milano	Oris	Esse	Boshqalar
1.	Namangan	22,7 %	5,5 %	3,5 %	1,6 %
2.	Farg'ona	8,3 %	6,0 %	4,2 %	2,2 %
3.	Andijon	5,2 %	3,1 %	1,4 %	1,4 %
4.	Jizzax	4,0 %	2,6 %	0,4 %	0,4 %
5.	Toshkent shahri	5,0 %	0,8 %	1,6 %	1,2 %
6.	Samarqand	1,1 %	0,6 %	0,6 %	2,2 %
7.	...	...	...	...	...
8.	<b>JAMI</b>	<b>5,1%</b>	<b>2,0%</b>	<b>1,7 %</b>	<b>1,4 %</b>

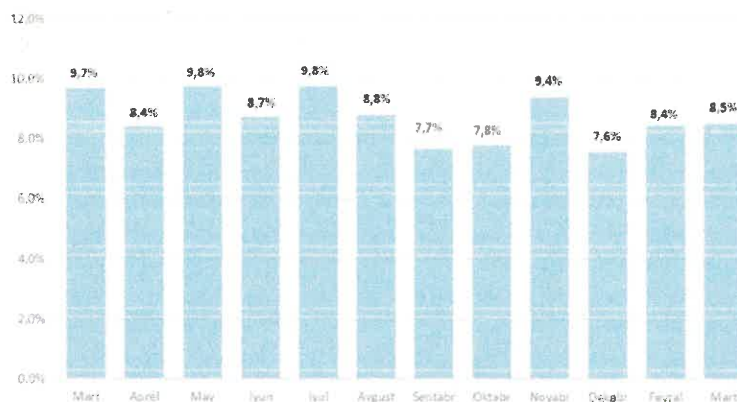
Yuqoridagi jadvalga qaraygan bo'lsak eng ko'p kirib kelayotgan noqonuniy sigaret Namangan viloyati hissasiga to'g'ri kelmoqda.



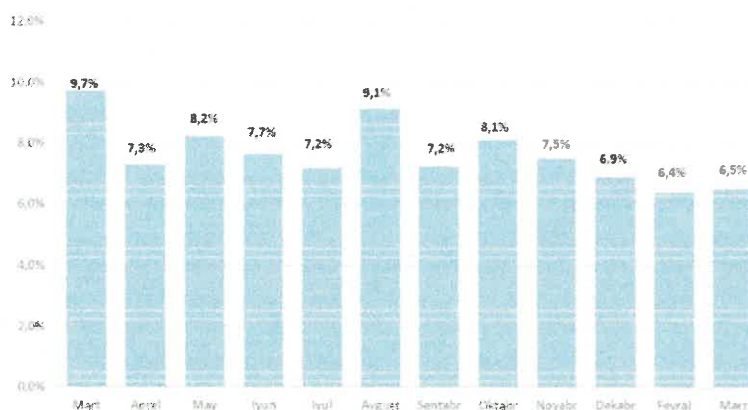
O'zbekiston Respublikasi bo'yicha tamaki mahsulotlarining noqonuniy muomalasi ulushi 2025-yil 1-aprel holatiga ko'ra **10,3%** ni tashkil etmoqda



Toshkent shahri bo'yicha tamaki mahsulotlarining noqonuniy aylanmasi ulushi 2025-yil 1-aprel holatiga ko'ra **8,5%** ni tashkil etmoqda

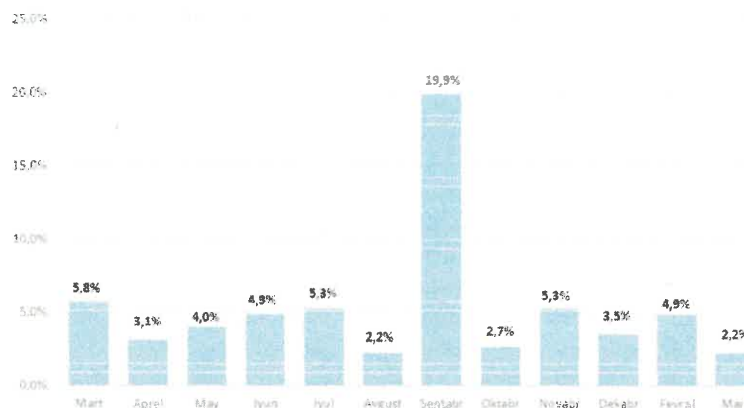


Toshkent viloyati bo'yicha tamaki mahsulotlarining noqonuniy aylanmasi ulushi 2025-yil 1-aprel holatiga ko'ra **6,5%** ni tashkil etmoqda

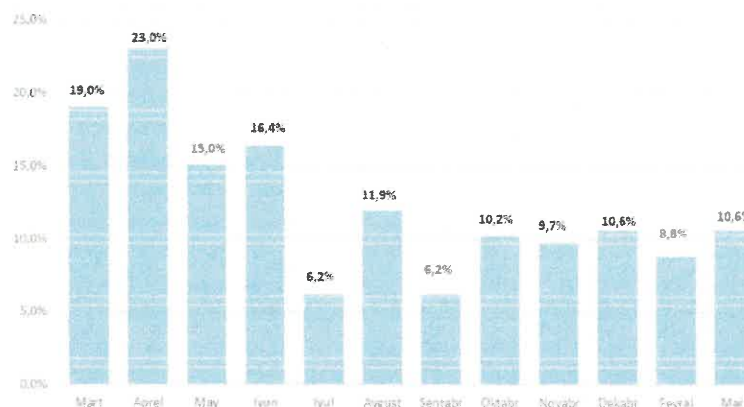




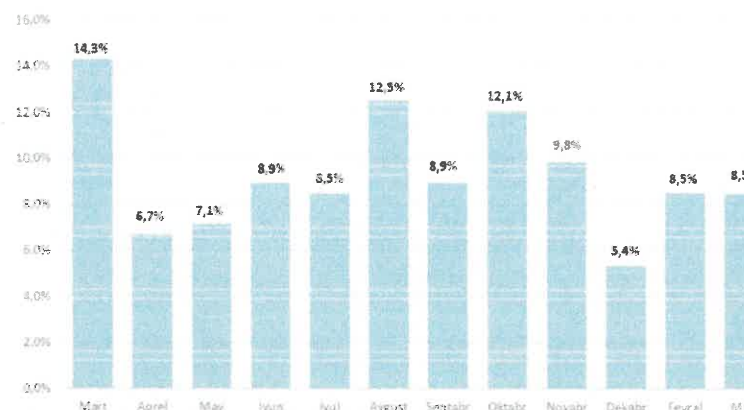
Olmiq shahri bo'yicha tamaki mahsulotlarining noqonuniy aylanmasi ulushi  
2025-yil 1-aprel holatiga ko'ra **2,2%** ni tashkil etmoqda



Angren shahri bo'yicha tamaki mahsulotlarining noqonuniy aylanmasi ulushi  
2025-yil 1-aprel holatiga ko'ra **10,6%** ni tashkil etdi

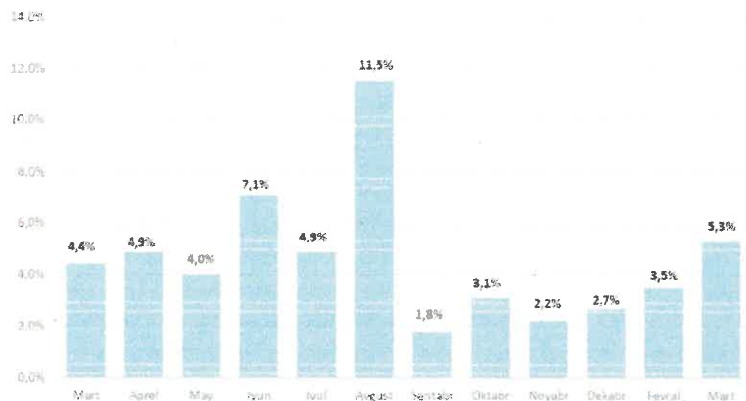


Bekobod shahri bo'yicha tamaki mahsulotlarining noqonuniy aylanmasi ulushi  
2025-yil 1-aprel holatiga ko'ra **8,5%** ni tashkil etdi

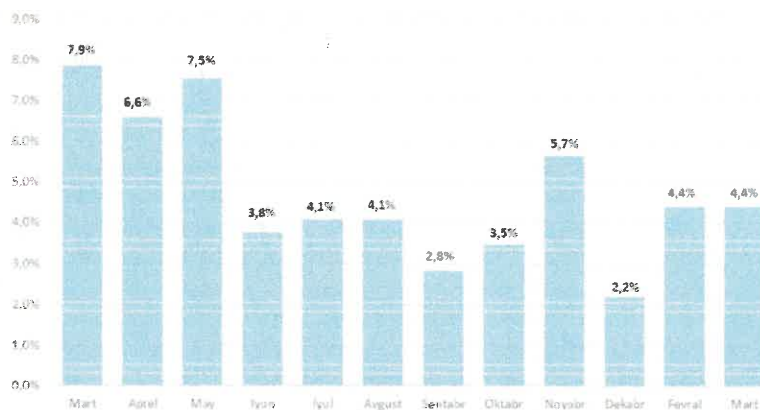




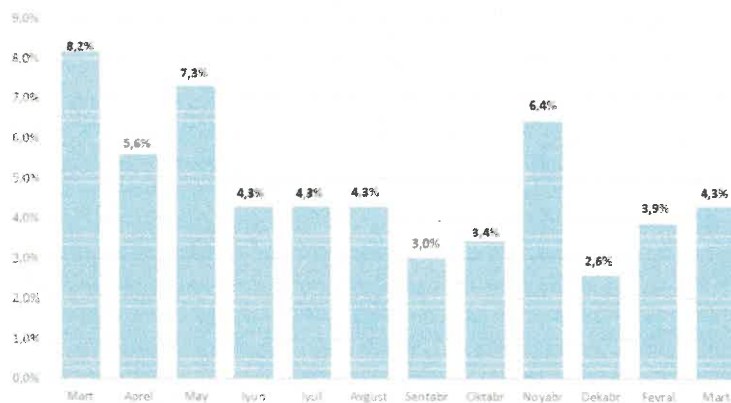
Chirchiq shahri bo'yicha tamaki mahsulotlarining noqonuniy aylanmasi ulushi  
2025-yil 1-aprel holatiga ko'ra **5,3 %** ni tashkil etmoqda



Sirdaryo viloyati bo'yicha tamaki mahsulotlarining noqonuniy aylanmasi  
2025-yil 1-aprel holatiga ko'ra **4,4 %** ni tashkil etmoqda

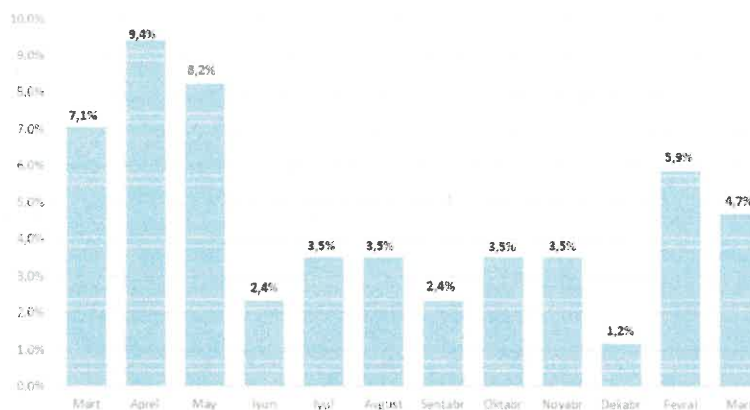


Guliston shahri bo'yicha tamaki mahsulotlarining noqonuniy aylanmasi ulushi  
2025-yil 1-aprel holatiga ko'ra **4,3 %** ni tashkil etmoqda

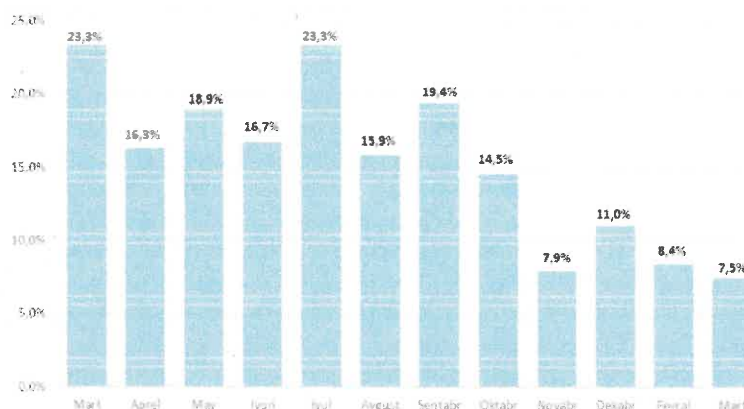




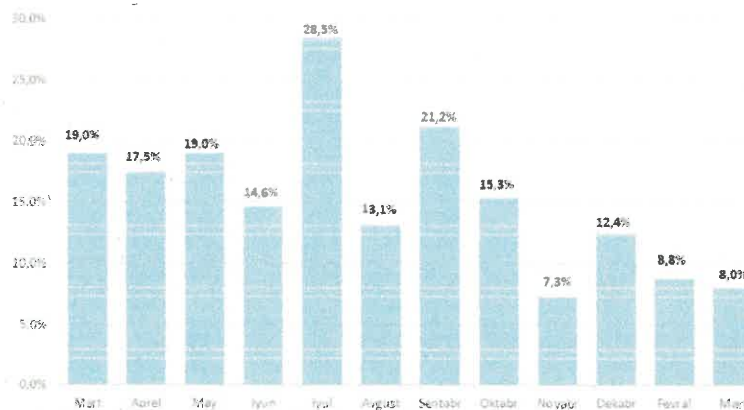
Sirdaryo viloyati tumanlari bo'yicha tamaki mahsulotlarining noqonuniy aylanmasi ulushi 2025-yil 1-aprel holatiga ko'ra **4,7 %** ni tashkil etmoqda



Jizzax viloyati bo'yicha tamaki mahsulotlarining noqonuniy aylanmasi ulushi 2025-yil 1-aprel holatiga ko'ra **7,5 %** ni tashkil etmoqda

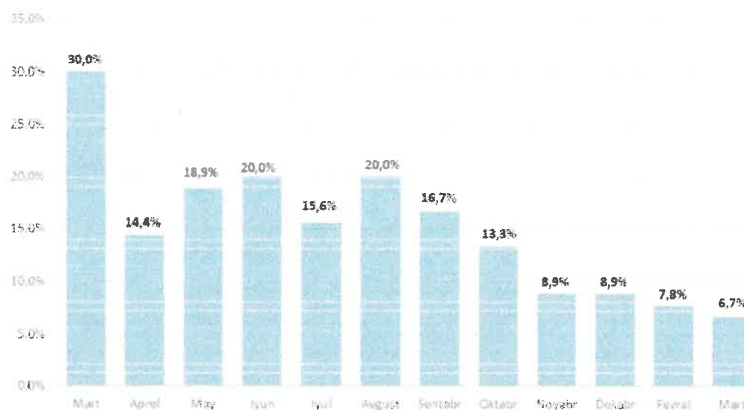


Jizzax shahri bo'yicha tamaki mahsulotlarining noqonuniy aylanmasi ulushi 2025-yil 1-aprel holatiga ko'ra **8,0 %** ni tashkil etmoqda

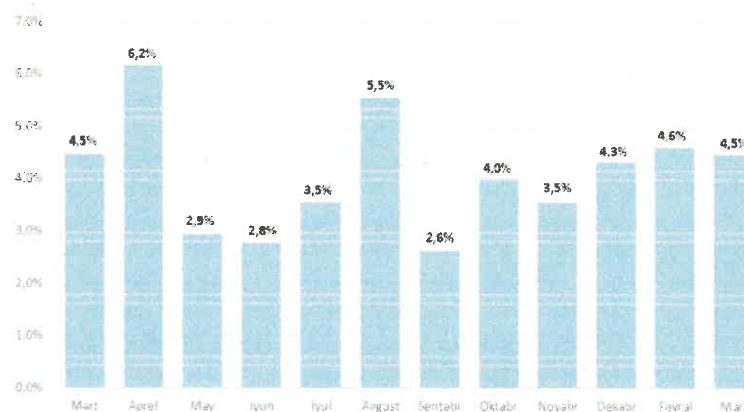




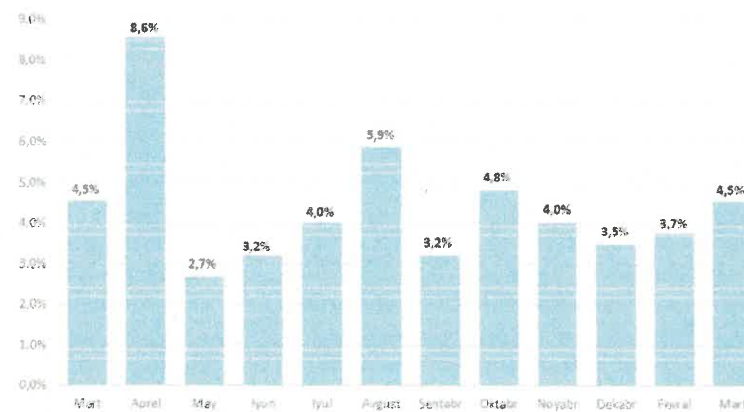
Jizzax viloyati tumanlari bo'yicha tamaki mahsulotlarining noqonuniy aylanmasi ulushi 2025-yil 1-aprel holatiga ko'ra **6,7 %** ni tashkil etmoqda



Samarqand viloyati bo'yicha tamaki mahsulotlarining noqonuniy aylanmasi ulushi 2025-yil 1-aprel holatiga ko'ra **4,5 %** ni tashkil etmoqda

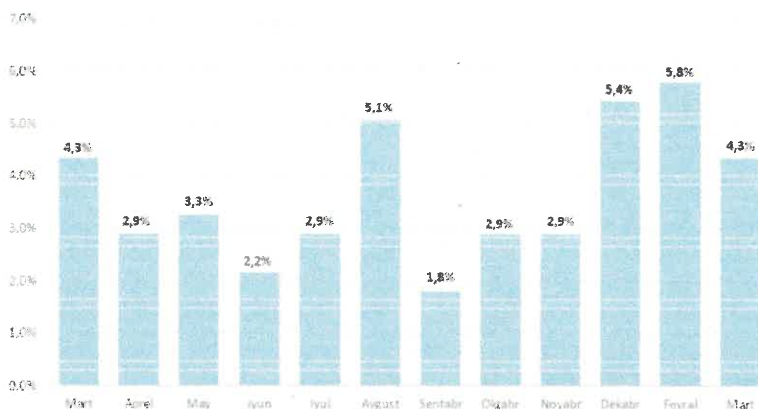


Samarqand shahri bo'yicha tamaki mahsulotlarining noqonuniy aylanmasi ulushi 2025-yil 1-aprel holatiga ko'ra **4,5 %** ni tashkil etmoqda

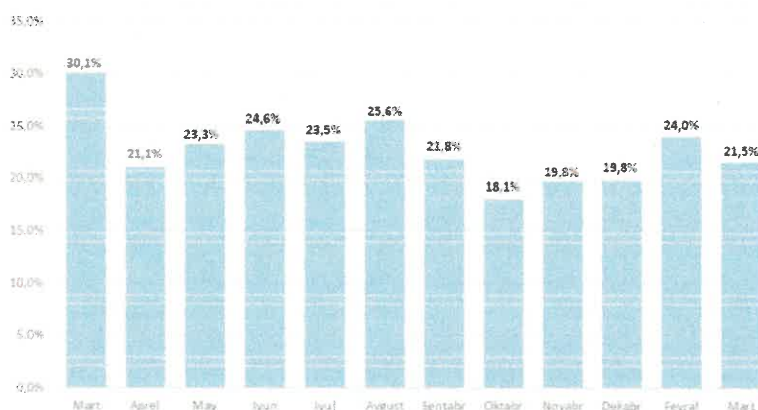




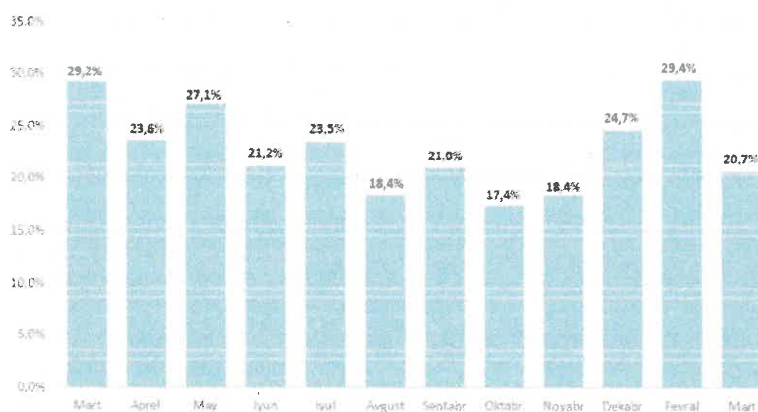
Samarqand viloyati tumanlari bo'yicha tamaki mahsulotlarining noqonuniy aylanmasi ulushi 2025-yil 1-aprel holatiga ko'ra **4,3 %** ni tashkil etmoqda



Farg'ona vodiysi bo'yicha tamaki mahsulotlarining noqonuniy aylanmasi 2025-yil 1-aprel holatiga ko'ra **21,5 %** ni tashkil etmoqda



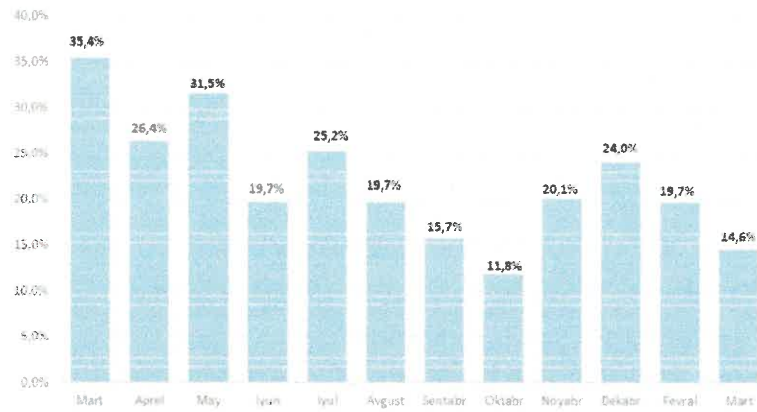
Farg'ona viloyati bo'yicha tamaki mahsulotlarining noqonuniy aylanmasi ulushi 2025-yil 1-aprel holatiga ko'ra **20,7 %** ni tashkil etmoqda



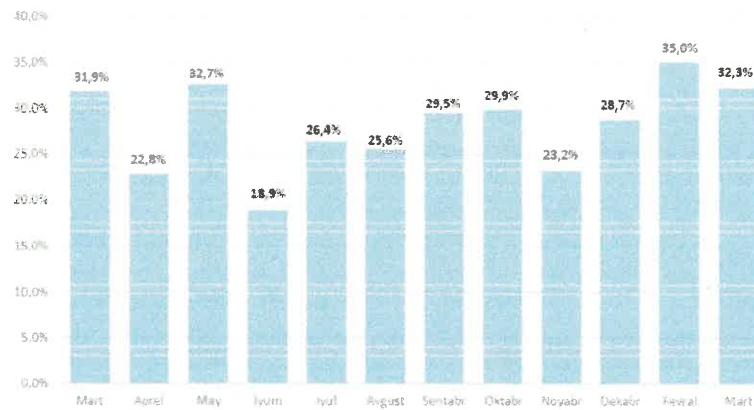




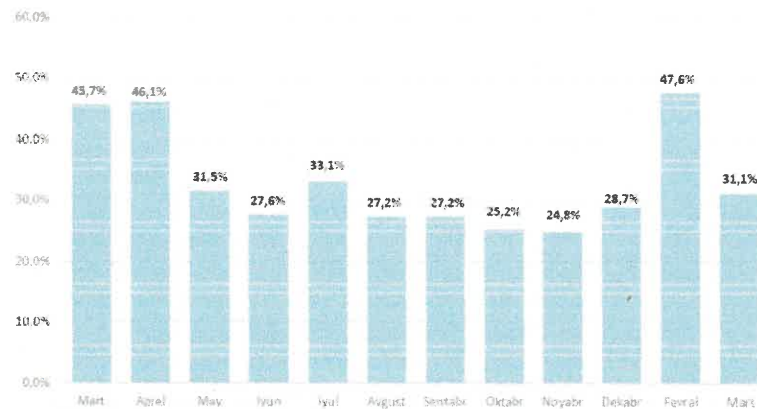
Farg'ona shahri bo'yicha tamaki mahsulotlarining noqonuniy aylanmasi ulushi  
2025-yil 1-aprel holatiga ko'ra **14,6 %** ni tashkil etmoqda



Qo'qon shahri bo'yicha tamaki mahsulotlarining noqonuniy aylanmasi ulushi  
2025-yil 1-aprel holatiga ko'ra **32,3 %** ni tashkil etmoqda

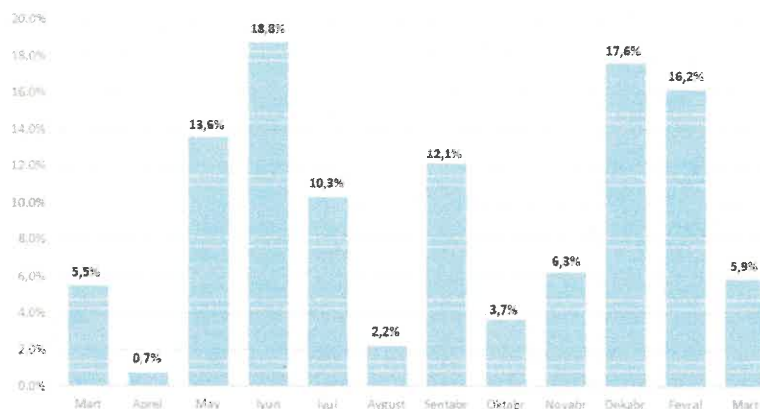


Marg'ilon shahri bo'yicha tamaki mahsulotlarining noqonuniy aylanmasi ulushi  
2025-yil 1-aprel holatiga ko'ra **31,1 %** ni tashkil etmoqda

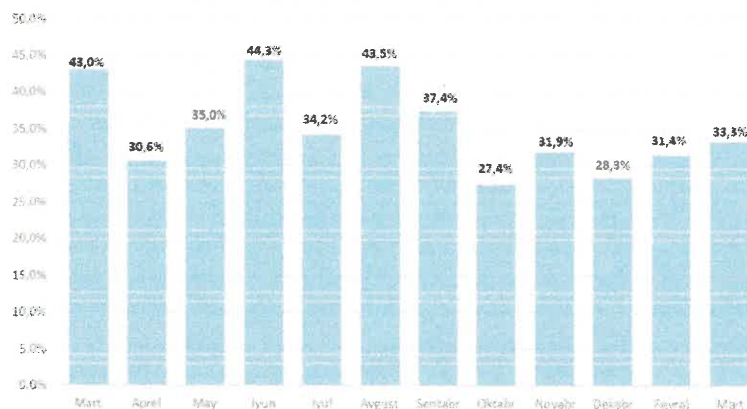




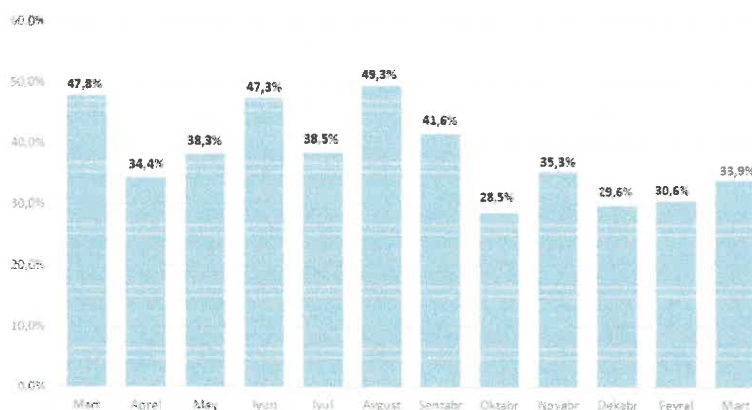
Farg'ona viloyati tumanlari bo'yicha tamaki mahsulotlarining noqonuniy aylanmasi ulushi 2025-yil 1-aprel holatiga ko'ra **5,9 %** ni tashkil etmoqda



Namangan viloyati bo'yicha tamaki mahsulotlarining noqonuniy aylanmasi ulushi 2025-yil 1-aprel holatiga ko'ra **33,3 %** ni tashkil etmoqda

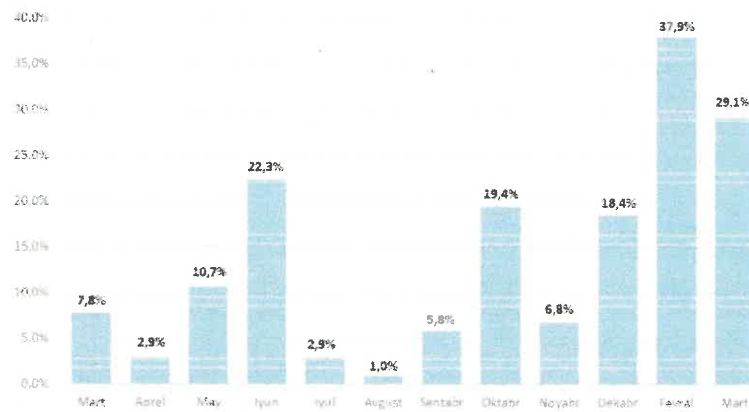


Namangan shahri bo'yicha tamaki mahsulotlarining noqonuniy aylanmasi ulushi 2025-yil 1-aprel holatiga ko'ra **33,9 %** ni tashkil etmoqda

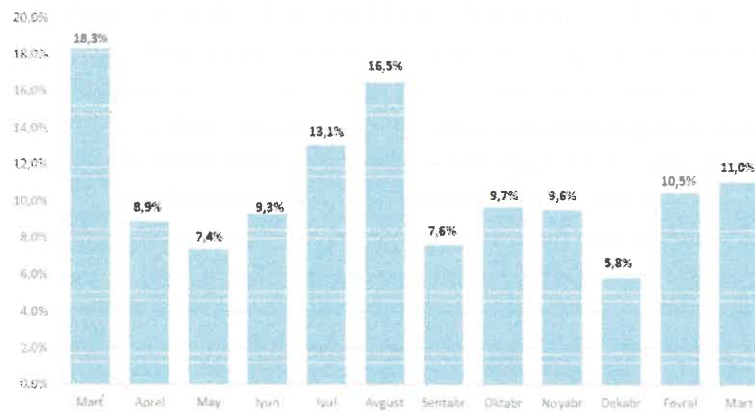




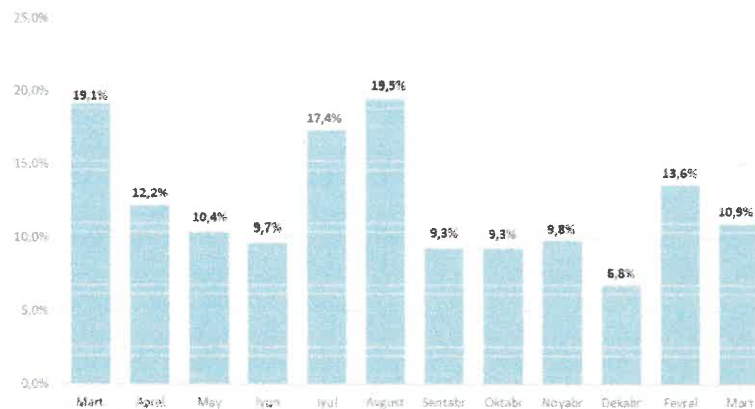
Namangan viloyati tumanlari bo'yicha tamaki mahsulotlarining noqonuniy aylanmasi ulushi 2025-yil 1-aprel holatiga ko'ra **29,1 %** ni tashkil etmoqda



Andijon viloyati bo'yicha tamaki mahsulotlarining noqonuniy aylanmasi ulushi 2025-yil 1-aprel holatiga ko'ra **11,0 %** ni tashkil etmoqda

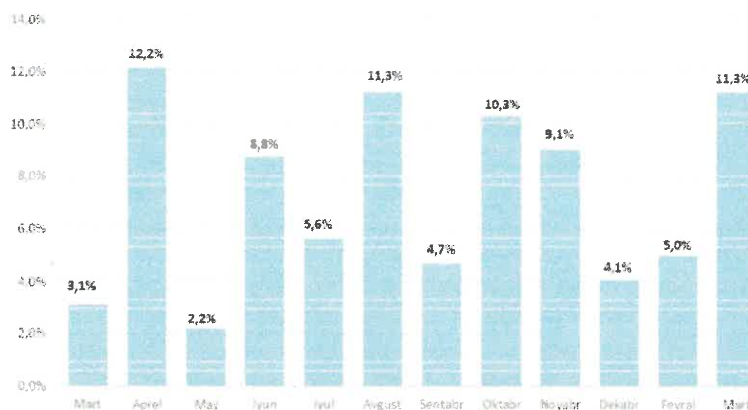


Andijon shahri bo'yicha tamaki mahsulotlarining noqonuniy aylanmasi ulushi 2025-yil 1-aprel holatiga ko'ra **10,9 %** ni tashkil etmoqda

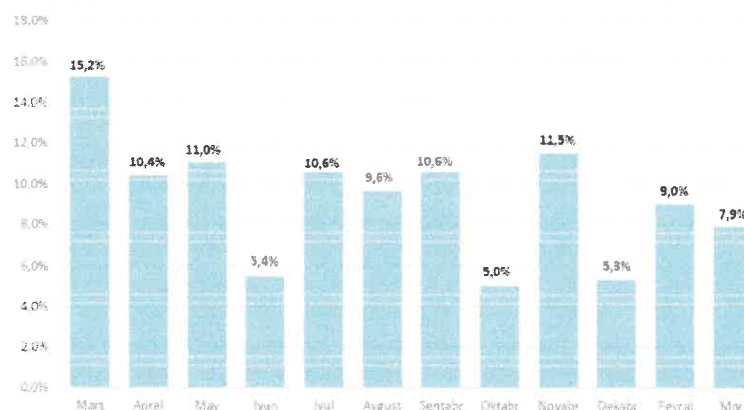




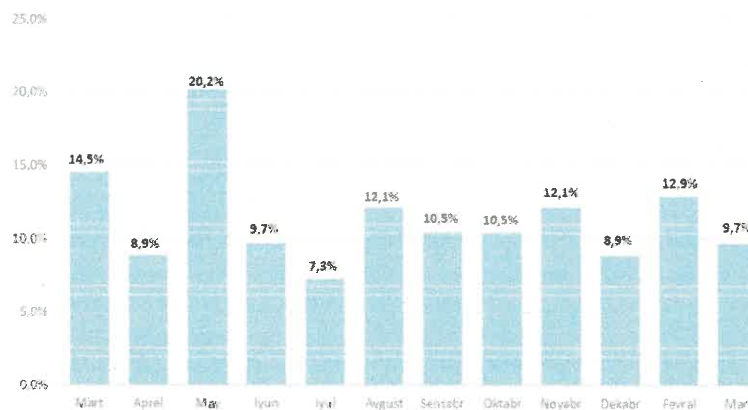
Andijon viloyati tumanlari bo'yicha tamaki mahsulotlarining noqonuniy aylanmasi ulushi 2025-yil 1-aprel holatiga ko'ra **11,3 %** ni tashkil etmoqda



Qashqadaryo viloyati bo'yicha tamaki mahsulotlarining noqonuniy aylanmasi ulushi 2025-yil 1-aprel holatiga ko'ra **7,9 %** ni tashkil etmoqda



Qarshi shahri bo'yicha tamaki mahsulotlarining noqonuniy aylanmasi ulushi 2025-yil 1-aprel holatiga ko'ra **9,7 %** ni tashkil etmoqda

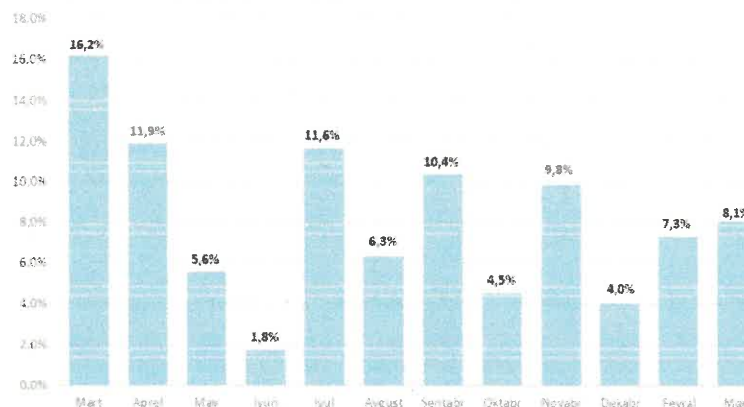




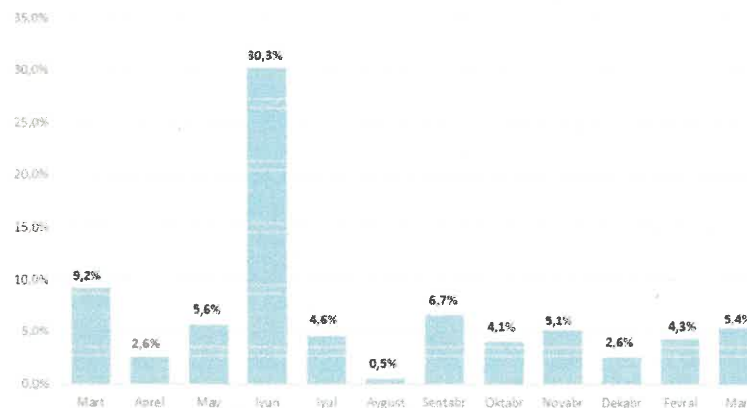
Shaxrisabz shahri bo'yicha tamaki mahsulotlarining noqonuniy aylanmasi ulushi 2025-yil 1-aprel holatiga ko'ra **5,7%** ni tashkil etmoqda



Qashqadaryo viloyati tumanlari bo'yicha tamaki mahsulotlarining noqonuniy aylanmasi ulushi 2025-yil 1-aprel holatiga ko'ra **8,1%** ni tashkil etmoqda

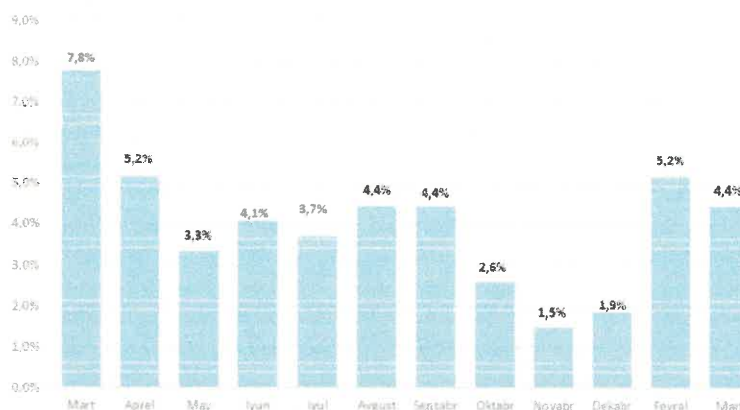


Surxondaryo viloyati bo'yicha tamaki mahsulotlarining noqonuniy aylanmasi ulushi 2025-yil 1-aprel holatiga ko'ra **5,4%** ni tashkil etmoqda

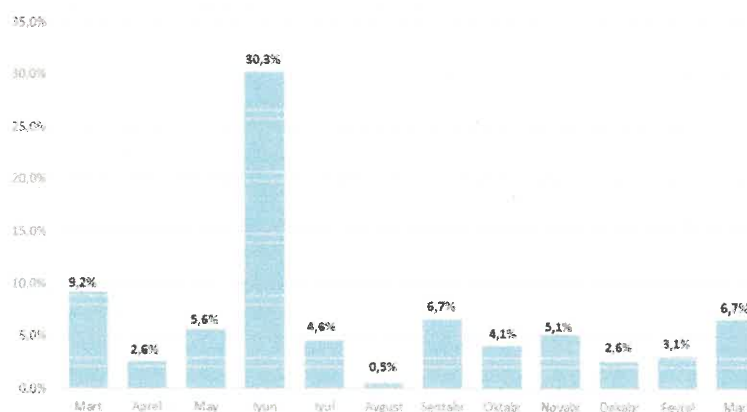




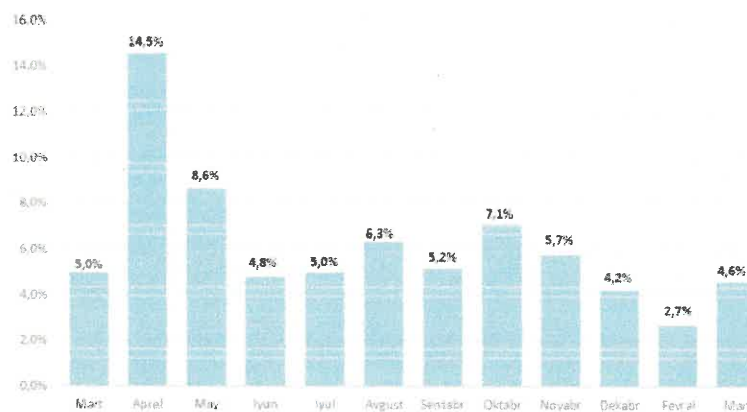
Termiz shahri bo'yicha tamaki mahsulotlarining noqonuniy aylanmasi ulushi 2025-yil 1-aprel holatiga ko'ra **4,4 %** ni tashkil etmoqda



Surxondaryo viloyati tumanlari bo'yicha tamaki mahsulotlarining noqonuniy aylanmasi ulushi 2025-yil 1-aprel holatiga ko'ra **6,7 %** ni tashkil etmoqda

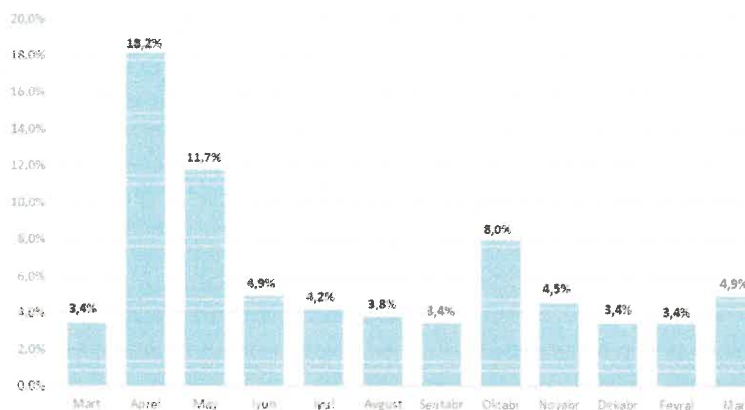


Buxoro viloyati bo'yicha tamaki mahsulotlarining noqonuniy aylanmasi ulushi 2025-yil 1-aprel holatiga ko'ra **4,6 %** ni tashkil etmoqda

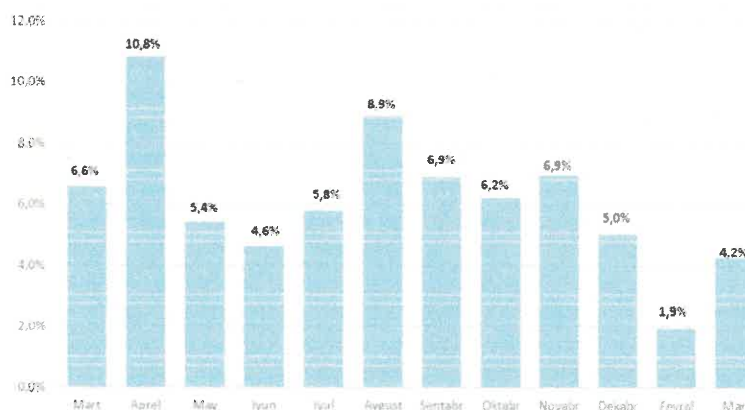




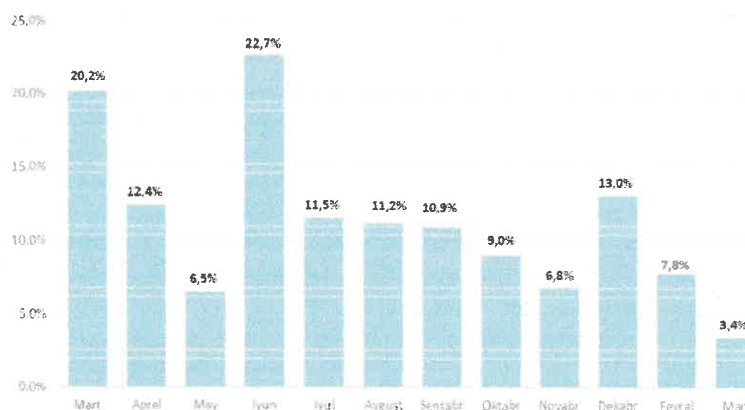
Buxoro shahri bo'yicha tamaki mahsulotlarining noqonuniy aylanmasi ulushi 2025-yil 1-aprel holatiga ko'ra **4,9%** ni tashkil etmoqda



Buxoro viloyati tumanlari bo'yicha tamaki mahsulotlarining noqonuniy aylanmasi ulushi 2025-yil 1-aprel holatiga ko'ra **4,2%** ni tashkil etmoqda

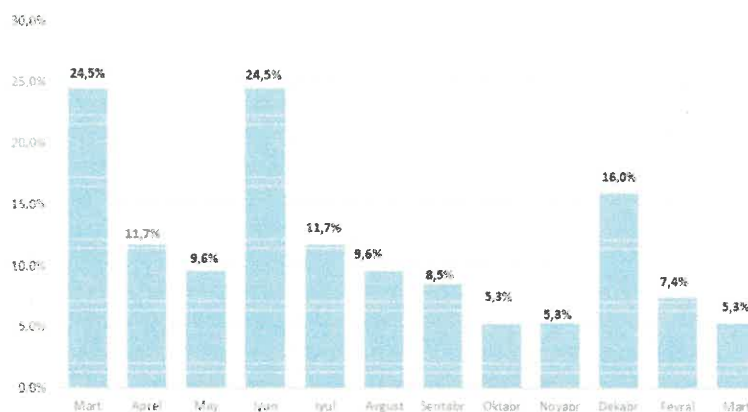


Navoiy viloyati bo'yicha tamaki mahsulotlarining noqonuniy aylanmasi ulushi 2025-yil 1-aprel holatiga ko'ra **3,4%** ni tashkil etmoqda

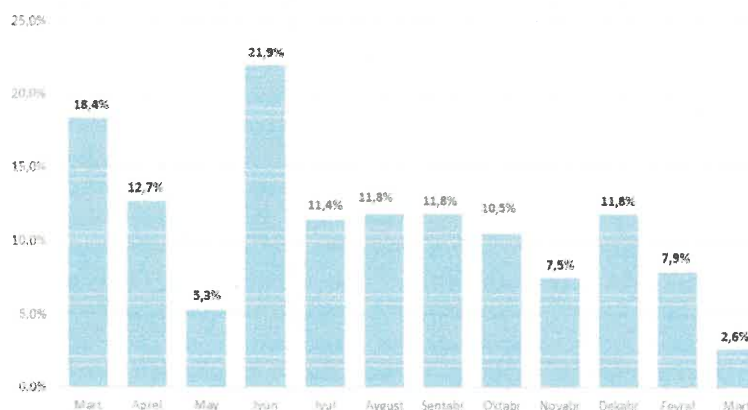




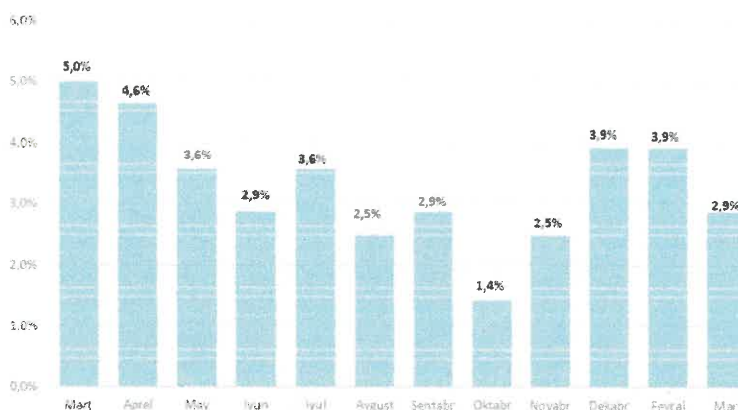
### Navoiy shahri bo'yicha tamaki mahsulotlarining noqonuniy aylanmasi ulushi 2025-yil 1-aprel holatiga ko'ra **5,3%** ni tashkil etmoqda



### Navoiy viloyati tumanlari bo'yicha tamaki mahsulotlarining noqonuniy aylanmasi ulushi 2025-yil 1-aprel holatiga ko'ra **2,6%** ni tashkil etmoqda



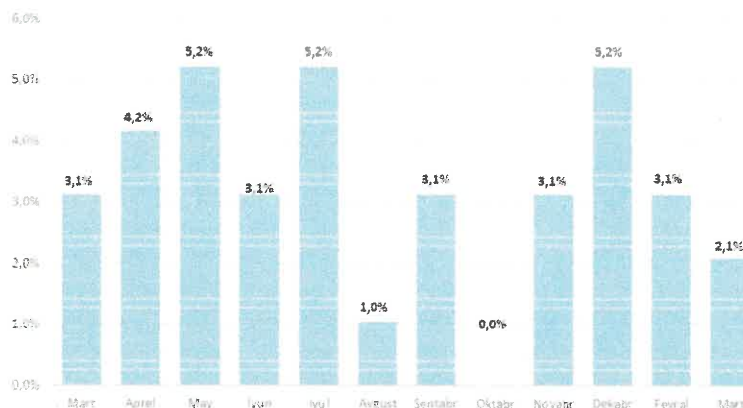
### Xorazm viloyati bo'yicha tamaki mahsulotlarining noqonuniy aylanmasi ulushi 2025-yil 1-aprel holatiga ko'ra **2,9%** ni tashkil etmoqda



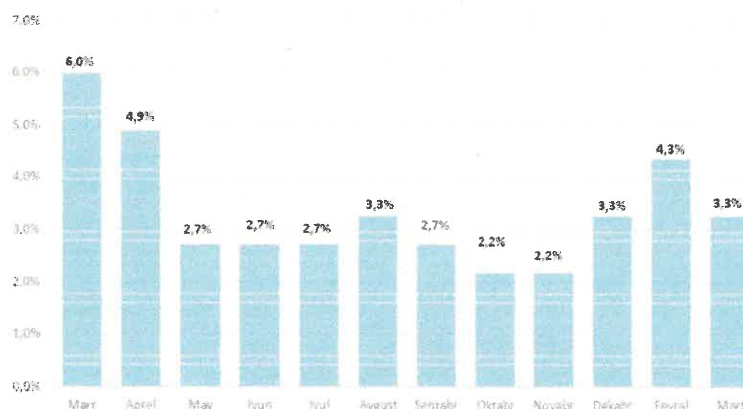




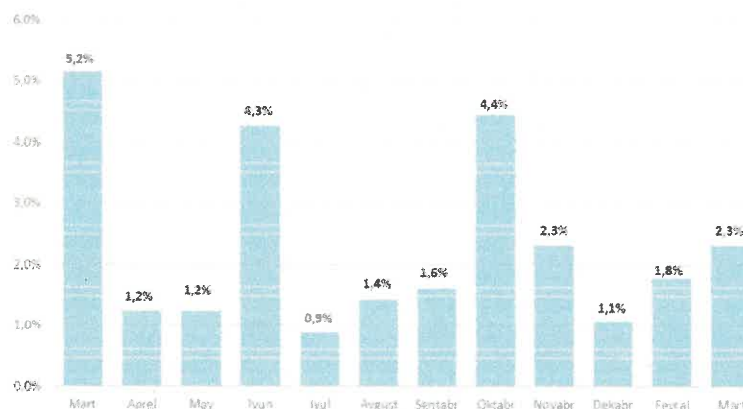
Urganch shahri bo'yicha tamaki mahsulotlarining noqonuniy aylanmasi ulushi 2025-yil 1-aprel holatiga ko'ra **2,1%** ni tashkil etmoqda



Xorazm viloyati tumanlari bo'yicha tamaki mahsulotlarining noqonuniy aylanmasi ulushi 2025-yil 1-aprel holatiga ko'ra **3,3%** ni tashkil etmoqda

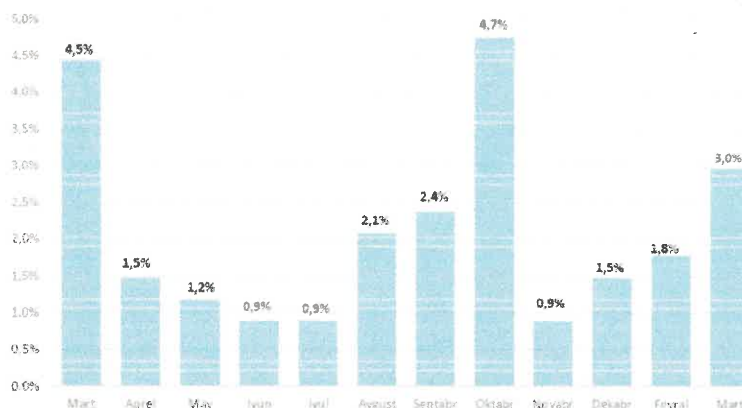


Qoraqalpog'iston Respublikasi bo'yicha tamaki mahsulotlarining noqonuniy aylanmasi ulushi 2025-yil 1-aprel holatiga ko'ra **2,3%** ni tashkil etmoqda

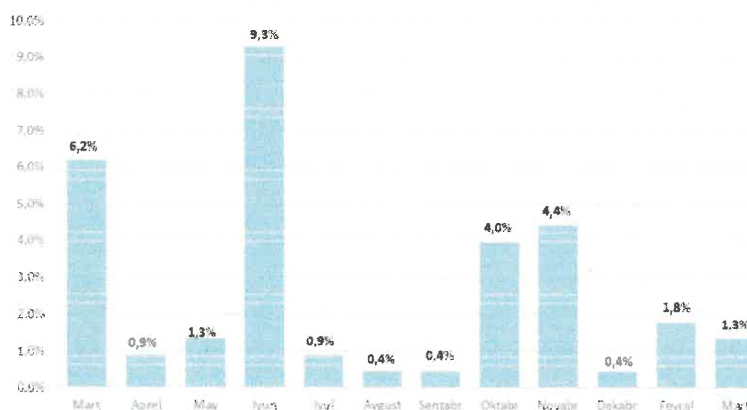




Nukus shahri bo'yicha tamaki mahsulotlarining noqonuniy aylanmasi ulushi 2025-yil 1-aprel holatiga ko'ra **3,0 %** ni tashkil etmoqda



Qoraqalpog'iston Respublikasi tumanlari bo'yicha tamaki mahsulotlarining noqonuniy aylanmasi ulushi 2025-yil 1-aprel holatiga ko'ra **1,3 %** ni tashkil etmoqda



Milano  
**5,1 %**



Oris  
**2,0 %**



Esse  
**1,8 %**

**TDIU Ilmiy tadqiqotlar va innovatsiyalar departamenti rahbari**



**Mirzaliyev**