

## “TASDIQLAYMAN”

Toshkent davlat iqtisodiyot universiteti  
Imiy ishlar va innovatsiyalar bo'yicha  
prorektori prof. G.K. Abduraxmanova

2026-yil, “

### HISOBOT

Toshkent davlat iqtisodiyot universiteti ilmiy xodimlari, professor o'qituvchilari hamda doktorantlari va izlanuvchilaridan iborat ilmiy ijodiy guruh respublika bo'ylab hududlar kesimida aksiz markasi bilan qadoqlanmagan sigaretlar ulushini aniqlash maqsadida bo'sh sigaret qutilarini to'plash orqali Anti-illicit Trade Empty Pack Survey nomli keng qamrovli tadqiqot ishlarini olib bormoqda.

Tadqiqot davomida O'zbekiston bo'ylab aholi yashash punktlaridan tashlab ketilgan 10 000 dona bo'sh sigaret qutilarini yig'ish orqali noqonuniy sigaretlarning ulushi aniqlanadi.

#### **2026-yil may oyidagi tadqiqot natijalari quyidagicha:**

Respublika bo'ylab umumiy 10 000 dona bo'sh sigaret qutisi terilgan bo'lib shundan, noqonuniy (DNP) sigaretlar 675 donani tashkil etsa, qonuniy (DP) 9325 dona sigaret qutilari terilgan. Jumladan noqonuniy sigaretlarning ulushi 2025-yil yakunida umumiy tanlanmaning 7,0 % tashkil qilgan bo'lsa, 2026-yil may oyi yakunlari bo'yicha 6,8 % ekanligini ko'rishimiz mumkin.

Umumiy 10 000 dona terilgan bo'sh sigaret qutilarini hududlar kesimida:

Eng yuqori ulush Farg'ona vodiysiga to'g'ri kelgan bo'lib (Farg'ona, Namangan, Andijon viloyatlari) 2775 dona bo'sh sigaret qutilari terilgan, shundan 398 donasi noqonuniy (DNP – 14,3%), 2377 dona qonuniy (DP) sigaret qutilarini tashkil qiladi.

➤ **Toshkent shahar: umumiy terilgan bo'sh qutilar soni 1663 dona:**

- noqonuniy (DNP) sigaretlar soni 90 dona (DNP – 5,4 %)
- qonuniy (DP) sigaretlar soni 1573 dona.

➤ **Toshkent viloyati: umumiy terilgan bo'sh qutilar soni 1571 dona:**

- noqonuniy (DNP) sigaretlar soni 47 dona (DNP – 3,0 %)
- qonuniy (DP) sigaretlar soni 1524 dona.

➤ **Sirdaryo viloyati: umumiy terilgan bo'sh qutilar soni 318 dona:**

- noqonuniy (DNP) sigaretlar soni 8 dona (DNP – 2,5 %)
- qonuniy (DP) sigaretlar soni 310 dona.

➤ **Jizzax viloyati: umumiy terilgan bo'sh qutilar soni 227 dona:**

- noqonuniy (DNP) sigaretlar soni 22 dona (DNP – 9,7 %)
- qonuniy (DP) sigaretlar soni 205 dona.

➤ **Samarqand viloyati: umumiy terilgan bo'sh qutilar soni 650 dona:**

- noqonuniy (DNP) sigaretlar soni 25 dona (DNP – 3,8 %)
- qonuniy (DP) sigaretlar soni 625 dona.

- **Farg‘ona viloyati: umumiy terilgan bo‘sh qutilar soni 1034 dona:**
  - noqonuniy (DNP) sigaretlar soni 171 dona (DNP – 16,5 %)
  - qonuniy (DP) sigaretlar soni 863 dona.
- **Namangan viloyati: umumiy terilgan bo‘sh qutilar soni 862 dona:**
  - noqonuniy (DNP) sigaretlar soni 177 dona (DNP – 20,5 %)
  - qonuniy (DP) sigaretlar soni 685 dona.
- **Andijon viloyati: umumiy terilgan bo‘sh qutilar soni 879 dona:**
  - noqonuniy (DNP) sigaretlar soni 50 dona (DNP – 5,7 %)
  - qonuniy (DP) sigaretlar soni 829 dona.
- **Qashqadaryo viloyati: umumiy terilgan bo‘sh qutilar soni 643 dona:**
  - noqonuniy (DNP) sigaretlar soni 27 dona (DNP – 4,2 %)
  - qonuniy (DP) sigaretlar soni 616 dona.
- **Surxondaryo viloyati: umumiy terilgan bo‘sh qutilar soni 465 dona:**
  - noqonuniy (DNP) sigaretlar soni 27 dona (DNP – 5,8 %)
  - qonuniy (DP) sigaretlar soni 438 dona.
- **Buxoro viloyati: umumiy terilgan bo‘sh qutilar soni 523 dona:**
  - noqonuniy (DNP) sigaretlar soni 6 dona (DNP – 1,1%)
  - qonuniy (DP) sigaretlar soni 517 dona.
- **Navoiy viloyati: umumiy terilgan bo‘sh qutilar soni 322 dona:**
  - noqonuniy (DNP) sigaretlar soni 7 dona (DNP – 2,2 %)
  - qonuniy (DP) sigaretlar soni 315 dona.
- **Xorazm viloyati: umumiy terilgan bo‘sh qutilar soni 280 dona:**
  - noqonuniy (DNP) sigaretlar soni 6 dona (DNP – 2,1 %)
  - qonuniy (DP) sigaretlar soni 274 dona.
- **Qoraqalpog‘iston Respublikasi: umumiy terilgan bo‘sh qutilar soni 563 dona:**
  - noqonuniy (DNP) sigaretlar soni 12 dona (DNP – 2,1 %)
  - qonuniy (DP) sigaretlar soni 551 dona.

**Noqonuniy (DNP) sigaretlar markalari bo‘yicha tahlillar quyidagicha:**

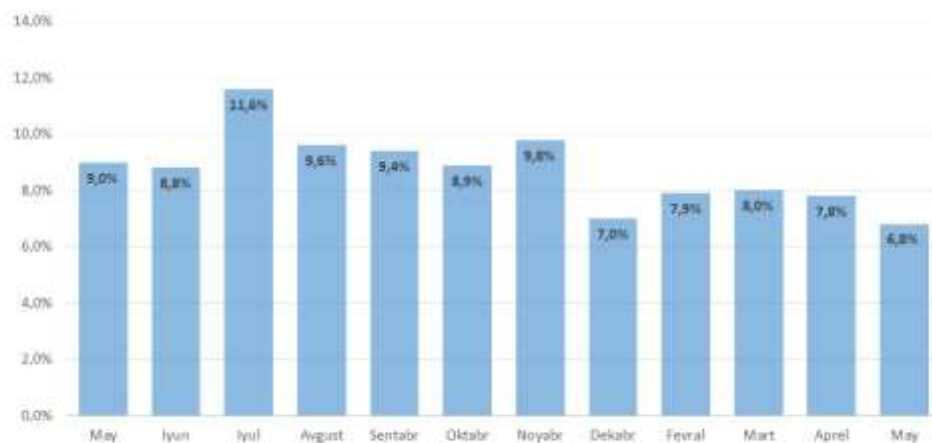
Sigaret markalari bo‘yicha eng yuqori ulush Esse sigaret markasi bo‘lib 2,6 %, tashkil qilsa, undan keyingi navbatda Milano markali sigaret 1,7 % ni tashkil qiladi, Oris 1,6 % ni tashkil qilsa, qolgan boshqa barcha markali sigaretlar 0,9 % ni tashkil qilmoqda.

Viloyatlar kesimida:

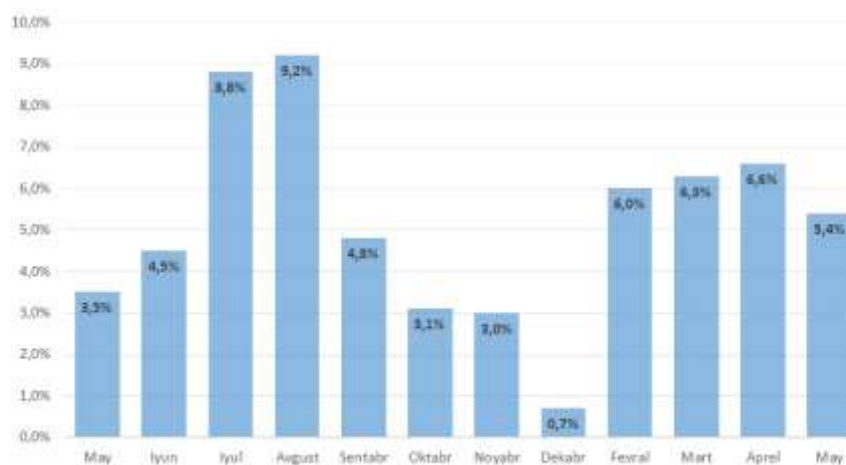
№	Viloyatlar nomlari	Esse	Milano	Oris	Boshqalar
1.	Namangan	7,5%	7,0%	4,6%	1,4%
2.	Farg‘ona	5,9%	3,8%	5,4%	1,5%
3.	Andijon	2,4%	0,5%	2,4%	0,5%
4.	Jizzax	2,2%	3,5%	2,6%	1,3%
5.	Toshkent shahri	2,0%	1,4%	0,5%	1,4%
6.	Samarqand	2,2%	0,9%	0,5%	0,3%
	...	...	...	...	...
	<b>JAMI</b>	<b>2,6%</b>	<b>1,7%</b>	<b>1,6%</b>	<b>0,9%</b>



O'zbekiston Respublikasi bo'yicha tamaki mahsulotlarining noqonuniy muomalasi ulushi 2026-yil 31-may holatiga ko'ra **6,8 %** ni tashkil etmoqda (10 000 dona)

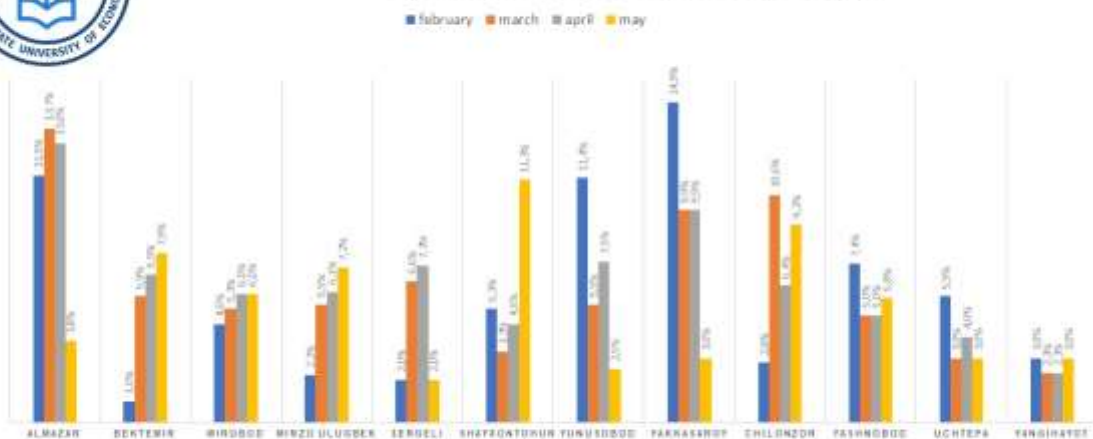


Toshkent shahri bo'yicha tamaki mahsulotlarining noqonuniy aylanmasi ulushi 2026-yil 31-may holatiga ko'ra **5,4 %** ni tashkil etmoqda (1663 dona)

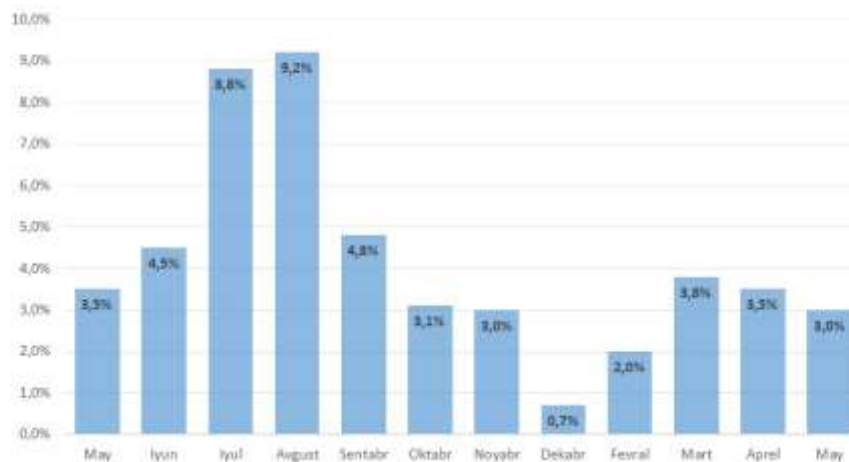




### Toshkent shahri tumanlari bo'yicha tamaki mahsulotlarining noqonuniy aylanmasi ulushi 2026-yil 31-may holatiga

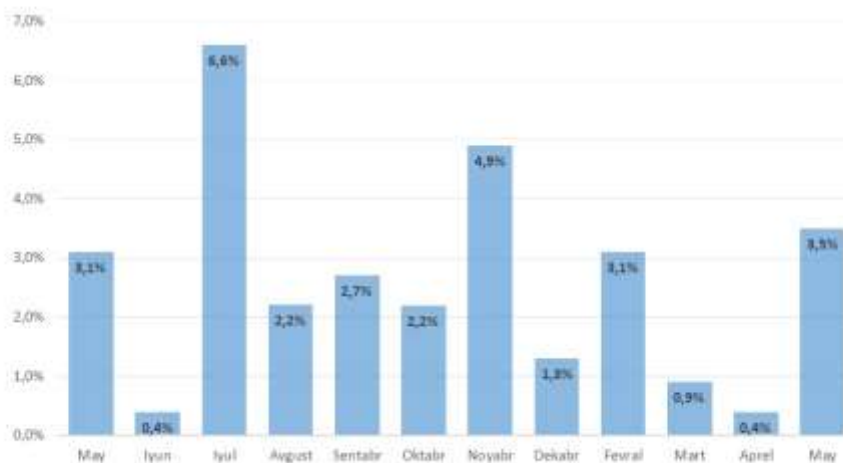


### Toshkent viloyati bo'yicha tamaki mahsulotlarining noqonuniy aylanmasi ulushi 2026-yil 31-may holatiga ko'ra **3,0 %** ni tashkil etmoqda (1571 dona)

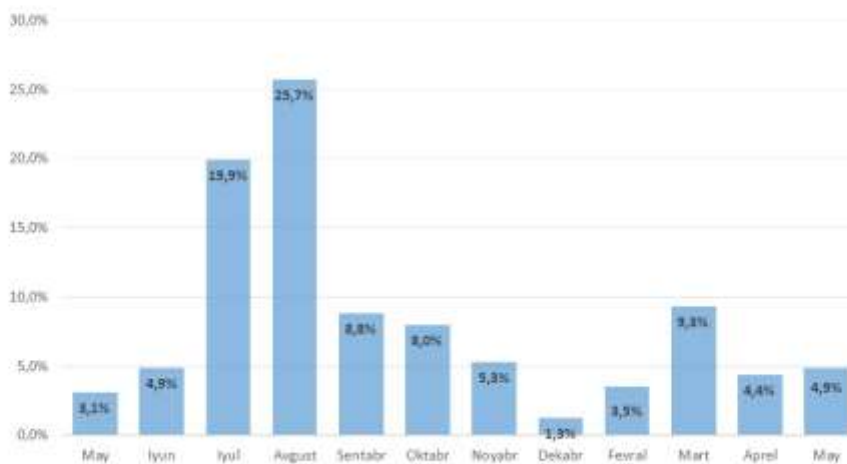




Olmalik shahri bo'yicha tamaki mahsulotlarining noqonuniy aylanmasi ulushi  
2026-yil 31-may holatiga ko'ra **3,5 %** ni tashkil etmoqda (226 dona)

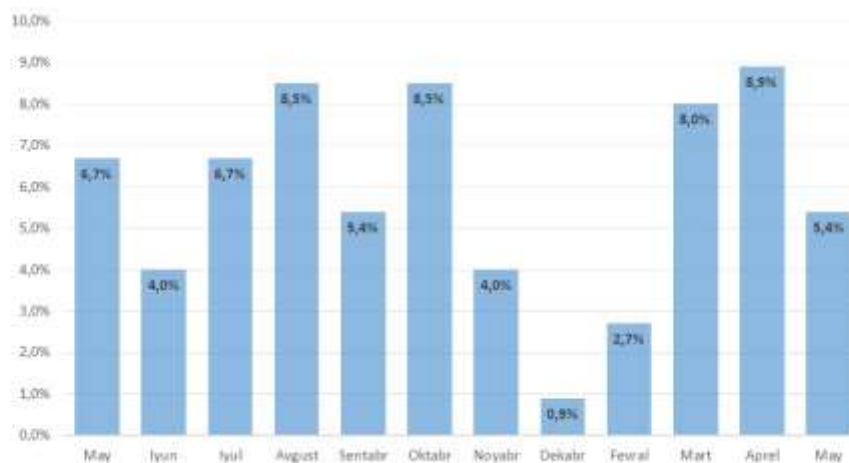


Angren shahri bo'yicha tamaki mahsulotlarining noqonuniy aylanmasi ulushi  
2026-yil 31-may holatiga ko'ra **4,9 %** ni tashkil etmoqda (226 dona)

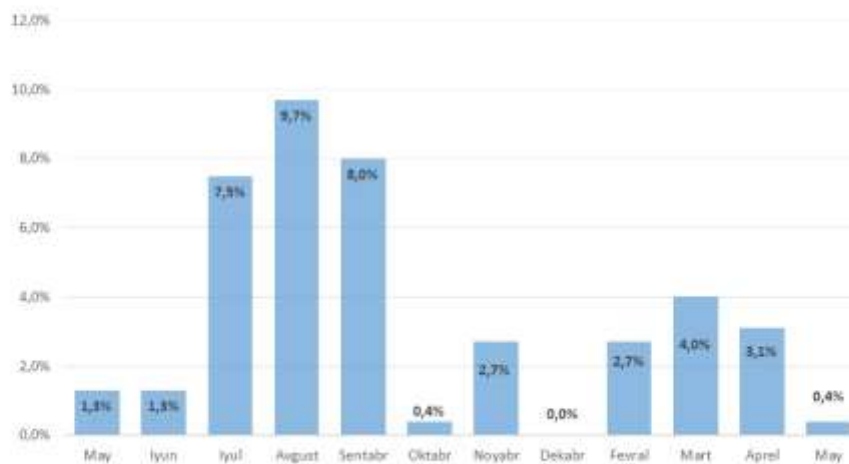




Bekobod shahri bo'yicha tamaki mahsulotlarining noqonuniy aylanmasi ulushi  
2026-yil 31-may holatiga ko'ra **5,4 %** ni tashkil etmoqda (224 dona)

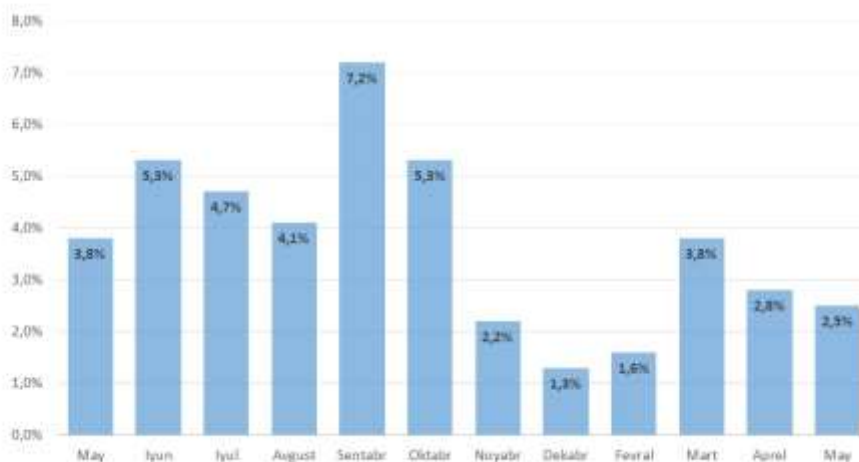


Chirchiq shahri bo'yicha tamaki mahsulotlarining noqonuniy aylanmasi ulushi  
2026-yil 31-may holatiga ko'ra **0,4 %** ni tashkil etmoqda (226 dona)

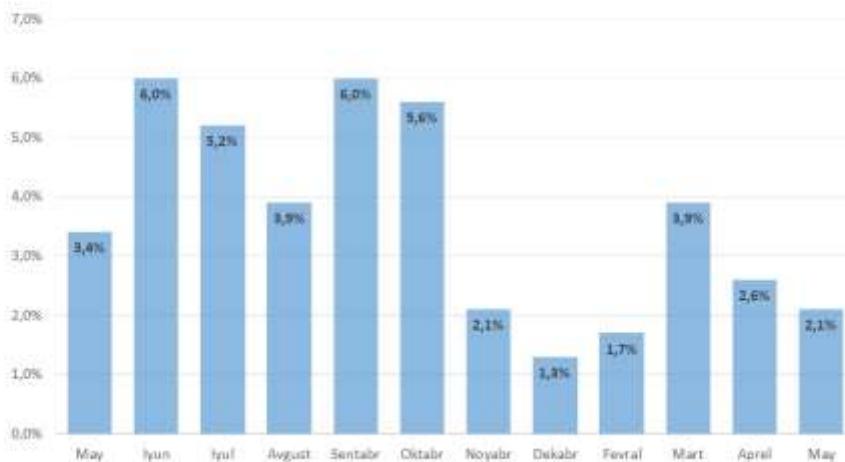




Sirdaryo viloyati bo'yicha tamaki mahsulotlarining noqonuniy aylanmasi  
2026-yil 31-may holatiga ko'ra **2,5 %** ni tashkil etmoqda (318 dona)

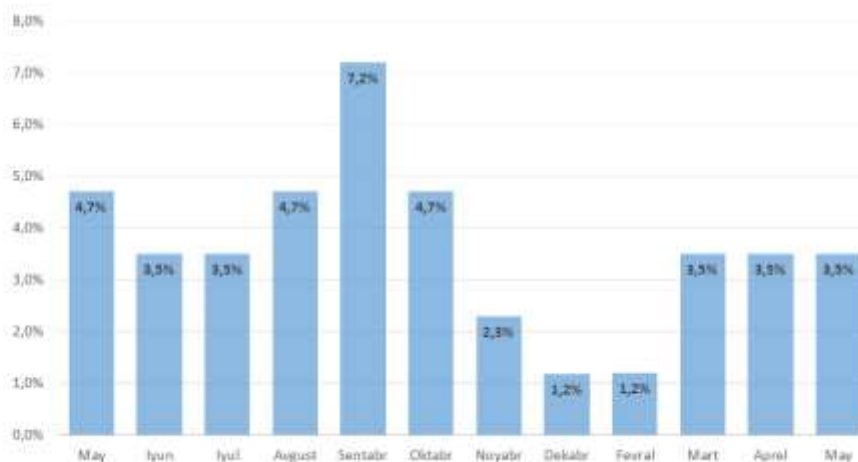


Guliston shahri bo'yicha tamaki mahsulotlarining noqonuniy aylanmasi ulushi  
2026-yil 31-may holatiga ko'ra **2,1 %** ni tashkil etmoqda (233 dona)

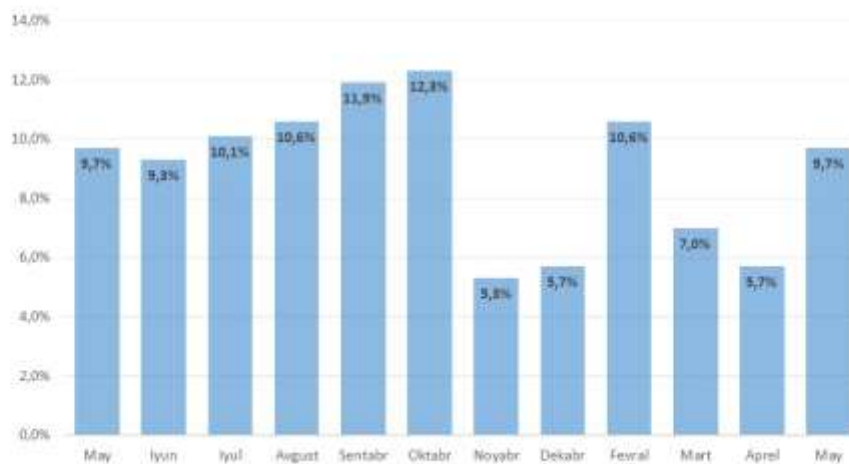




Sirdaryo viloyati tumanlari bo'yicha tamaki mahsulotlarining noqonuniy aylanmasi ulushi 2026-yil 31-may holatiga ko'ra **3,5 %** ni tashkil etmoqda (85 dona)

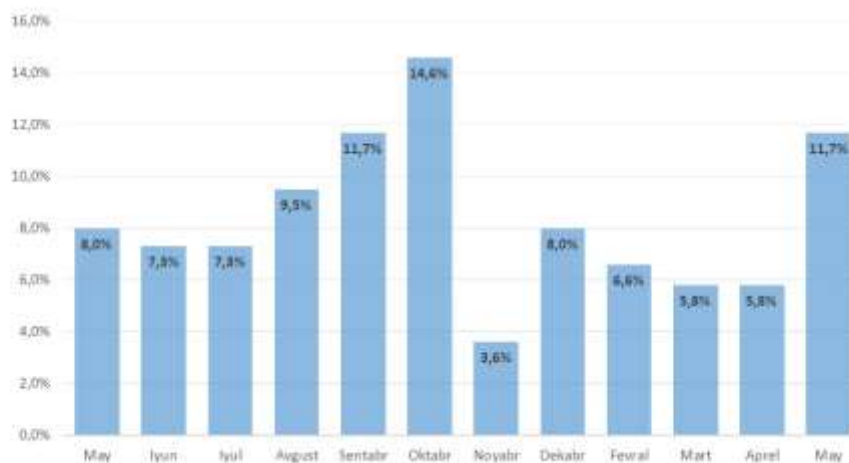


Jizzax viloyati bo'yicha tamaki mahsulotlarining noqonuniy aylanmasi ulushi 2026-yil 31-may holatiga ko'ra **9,7 %** ni tashkil etmoqda (227 dona)

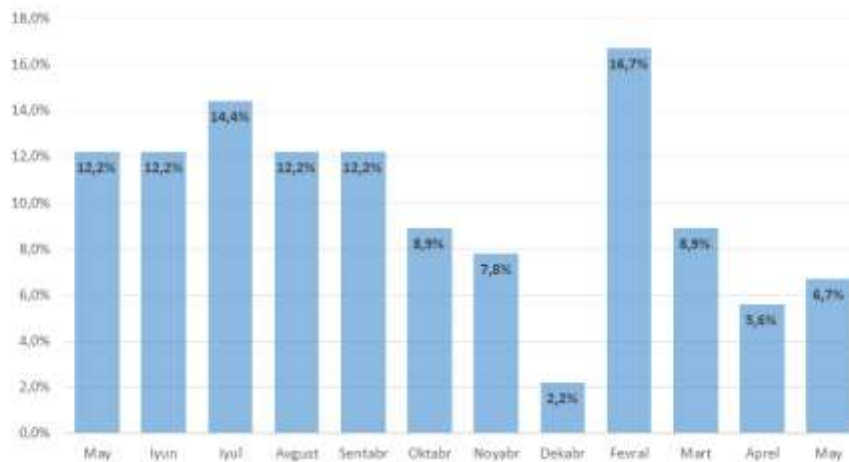




Jizzax shahri bo'yicha tamaki mahsulotlarining noqonuniy aylanmasi ulushi 2026-yil 31-may holatiga ko'ra **11,7 %** ni tashkil etmoqda (137 dona)

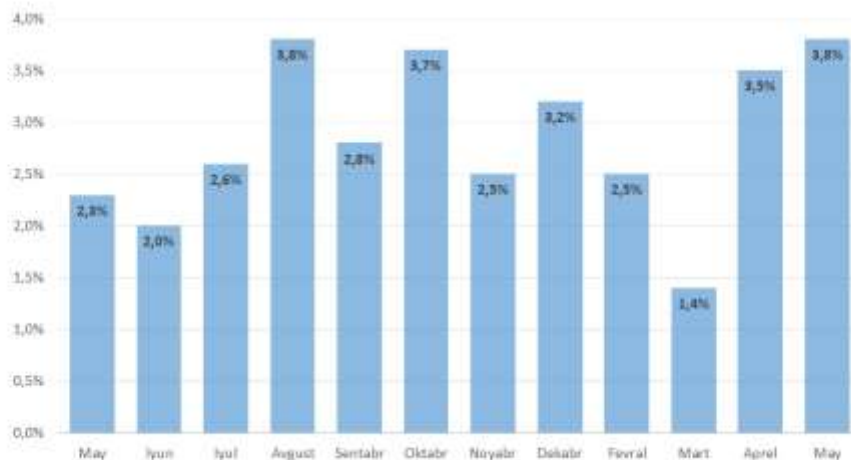


Jizzax viloyati tumanlari bo'yicha tamaki mahsulotlarining noqonuniy aylanmasi ulushi 2026-yil 31-may holatiga ko'ra **6,7 %** ni tashkil etmoqda (90 dona)

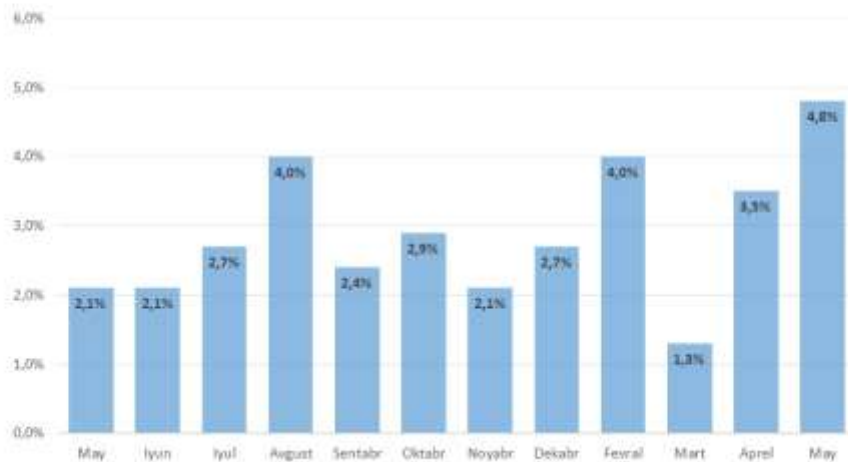




Samarqand viloyati bo'yicha tamaki mahsulotlarining noqonuniy aylanmasi ulushi  
2026-yil 31-may holatiga ko'ra **3,8 %** ni tashkil etmoqda (650 dona)

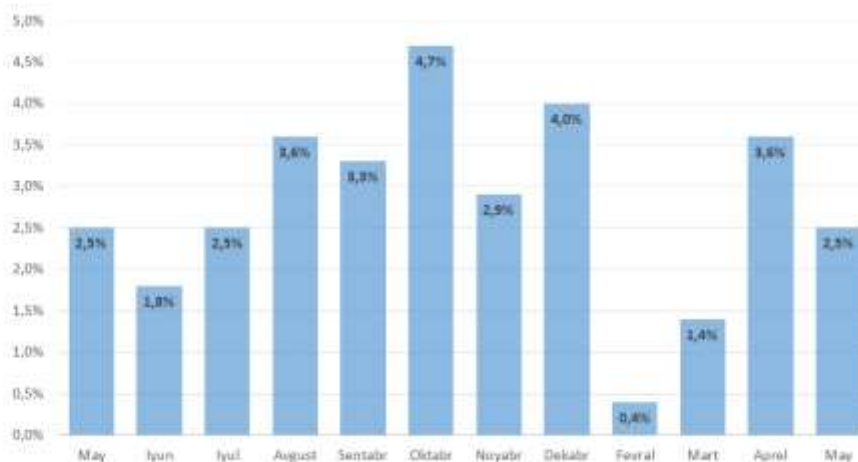


Samarqand shahri bo'yicha tamaki mahsulotlarining noqonuniy aylanmasi ulushi  
2026-yil 31-may holatiga ko'ra **4,8 %** ni tashkil etmoqda (374 dona)

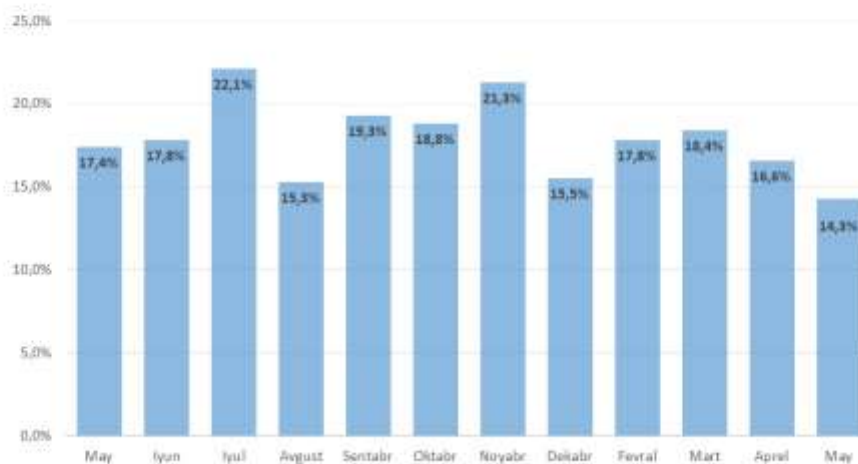




Samarqand viloyati tumanlari bo'yicha tamaki mahsulotlarining noqonuniy aylanmasi ulushi 2026-yil 31-may holatiga ko'ra **2,5%** ni tashkil etmoqda (276 dona)

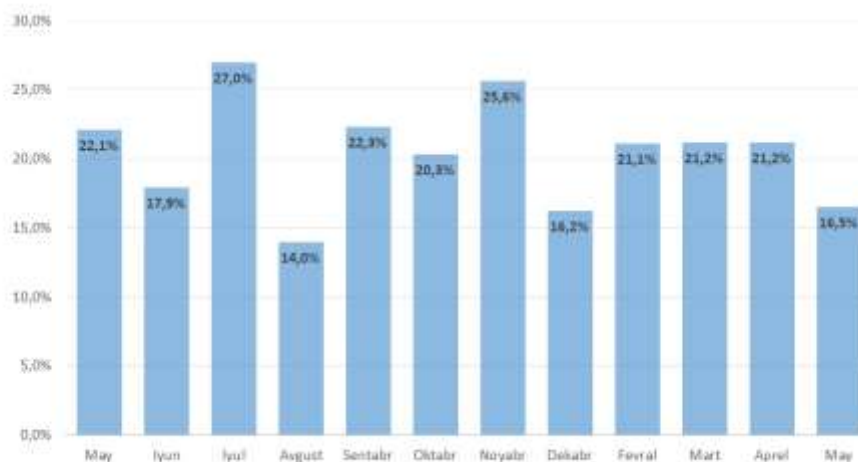


Farg'ona vodiysi bo'yicha tamaki mahsulotlarining noqonuniy aylanmasi 2026-yil 31-may holatiga ko'ra **14,3%** ni tashkil etmoqda (2775 dona)

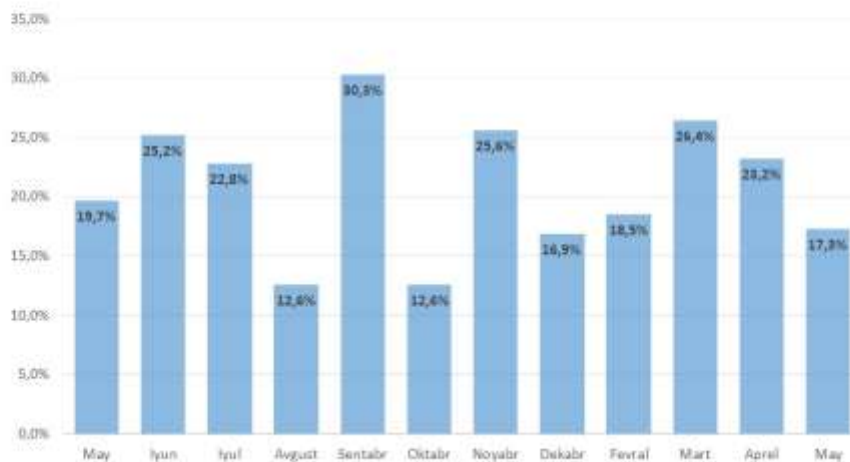




Farg'ona viloyati bo'yicha tamaki mahsulotlarining noqonuniy aylanmasi ulushi  
2026-yil 31-may holatiga ko'ra **16,5 %** ni tashkil etmoqda (1034 dona)



Farg'ona shahri bo'yicha tamaki mahsulotlarining noqonuniy aylanmasi ulushi  
2026-yil 31-may holatiga ko'ra **17,3 %** ni tashkil etmoqda (254 dona)

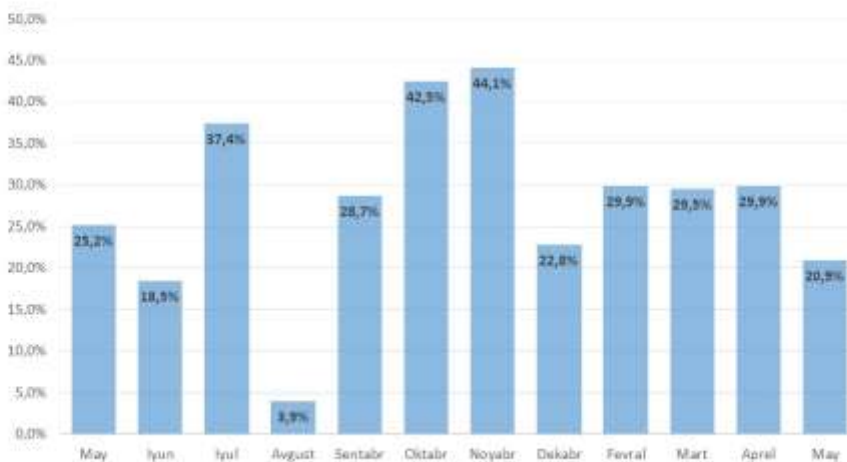




Qo'qon shahri bo'yicha tamaki mahsulotlarining noqonuniy aylanmasi ulushi  
2026-yil 31-may holatiga ko'ra **26,0 %** ni tashkil etmoqda (254 dona)

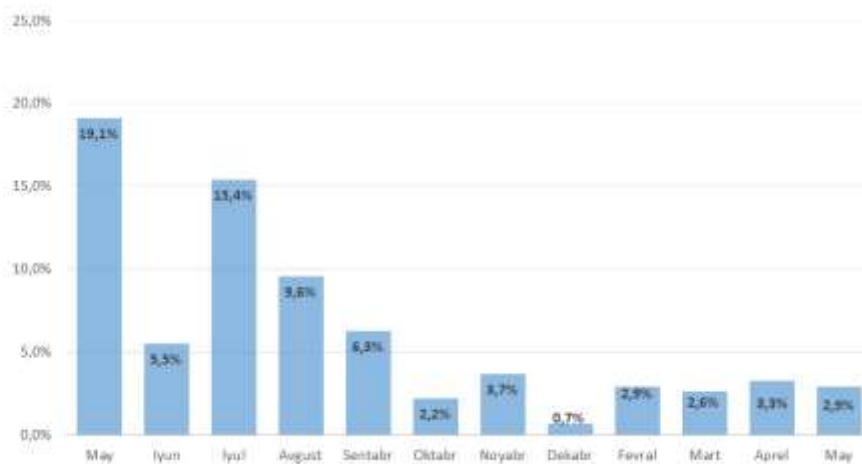


Marg'ilon shahri bo'yicha tamaki mahsulotlarining noqonuniy aylanmasi ulushi  
2026-yil 31-may holatiga ko'ra **20,9 %** ni tashkil etmoqda (254 dona)

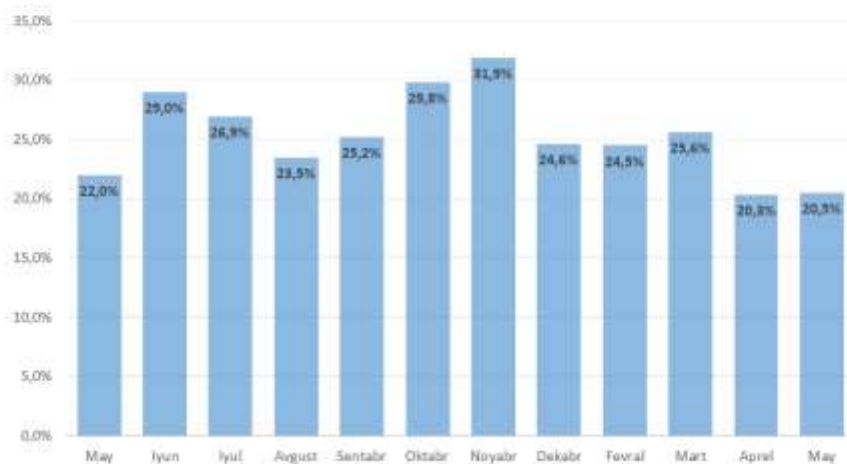




Farg'ona viloyati tumanlari bo'yicha tamaki mahsulotlarining noqonuniy aylanmasi ulushi 2026-yil 31-may holatiga ko'ra **2,9 %** ni tashkil etmoqda (272 dona)

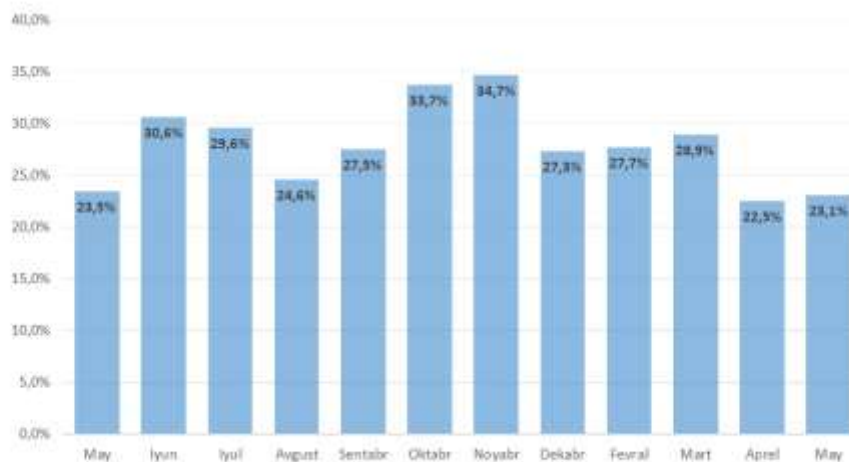


Namangan viloyati bo'yicha tamaki mahsulotlarining noqonuniy aylanmasi ulushi 2026-yil 31-may holatiga ko'ra **20,5 %** ni tashkil etmoqda (862 dona)

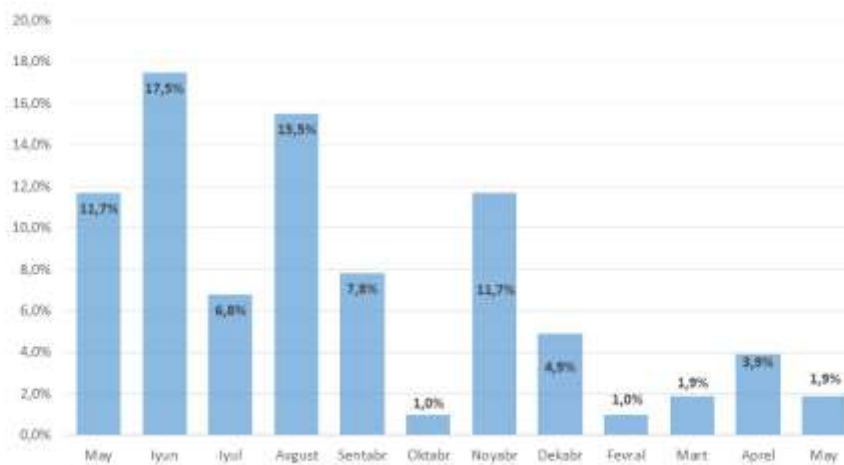




Namangan shahri bo'yicha tamaki mahsulotlarining noqonuniy aylanmasi ulushi 2026-yil 31-may holatiga ko'ra **23,1 %** ni tashkil etmoqda (759 dona)

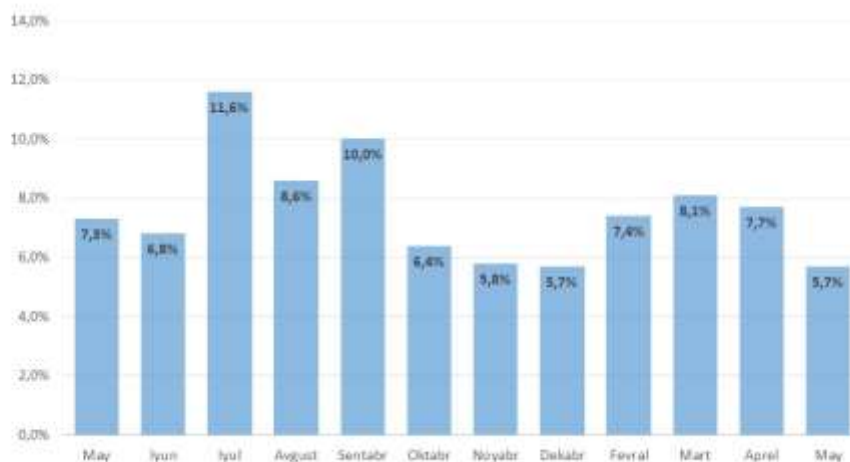


Namangan viloyati tumanlari bo'yicha tamaki mahsulotlarining noqonuniy aylanmasi ulushi 2026-yil 31-may holatiga ko'ra **1,9 %** ni tashkil etmoqda (103 dona)

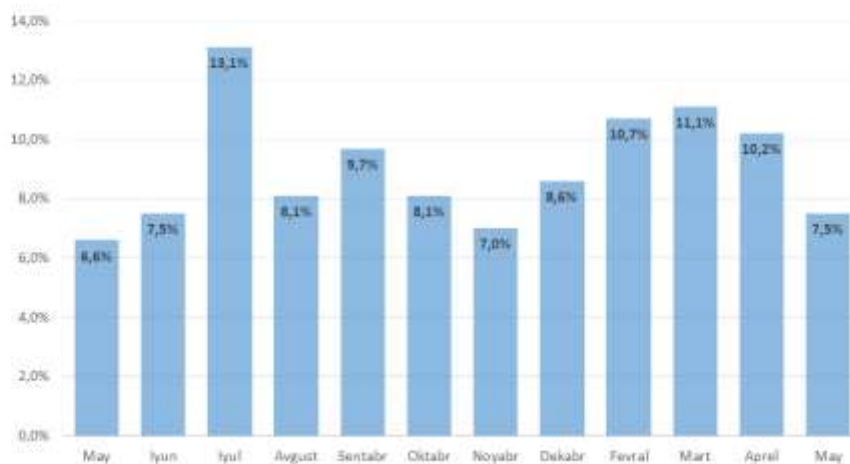




Andijon viloyati bo'yicha tamaki mahsulotlarining noqonuniy aylanmasi ulushi 2026-yil 31-may holatiga ko'ra **5,7 %** ni tashkil etmoqda (879 dona)

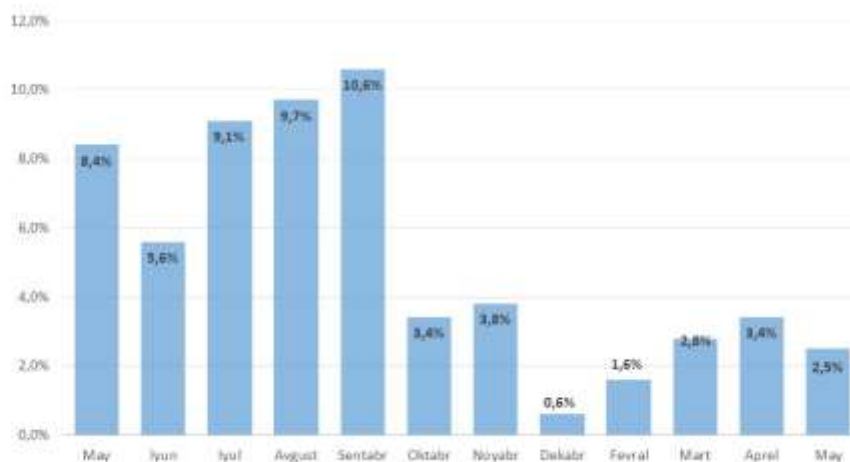


Andijon shahri bo'yicha tamaki mahsulotlarining noqonuniy aylanmasi ulushi 2026-yil 31-may holatiga ko'ra **7,5 %** ni tashkil etmoqda (559 dona)

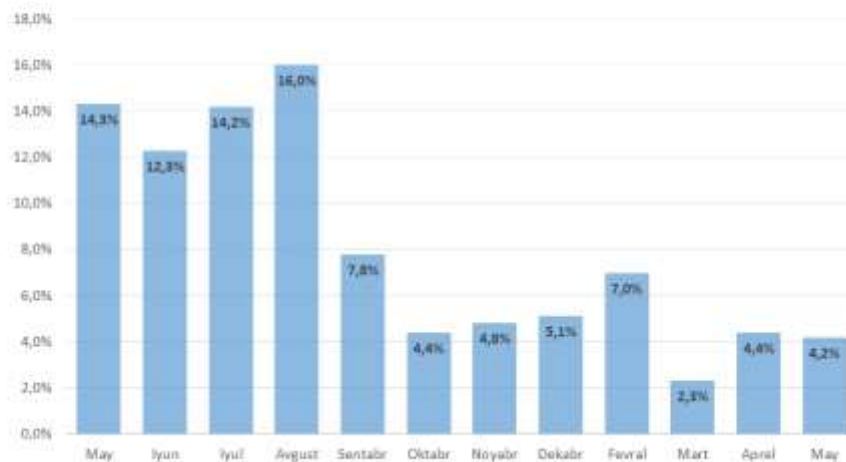




Andijon viloyati tumanlari bo'yicha tamaki mahsulotlarining noqonuniy aylanmasi ulushi 2026-yil 31-may holatiga ko'ra **2,5 %** ni tashkil etmoqda (320 dona)

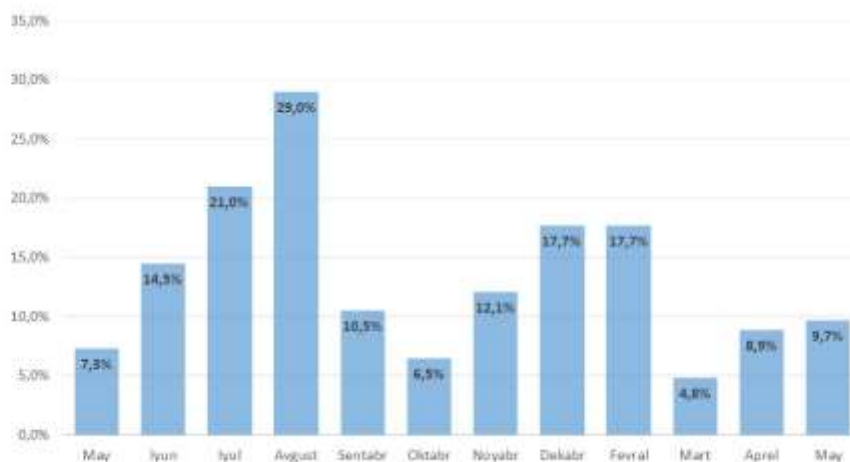


Qashqadaryo viloyati bo'yicha tamaki mahsulotlarining noqonuniy aylanmasi ulushi 2026-yil 31-may holatiga ko'ra **4,2 %** ni tashkil etmoqda (643 dona)

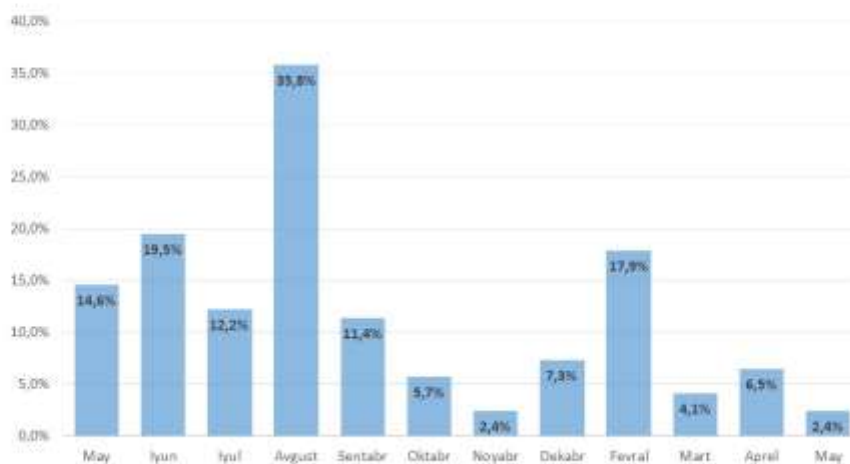




Qarshi shahri bo'yicha tamaki mahsulotlarining noqonuniy aylanmasi ulushi  
2026-yil 31-may holatiga ko'ra **9,7 %** ni tashkil etmoqda (124 dona)

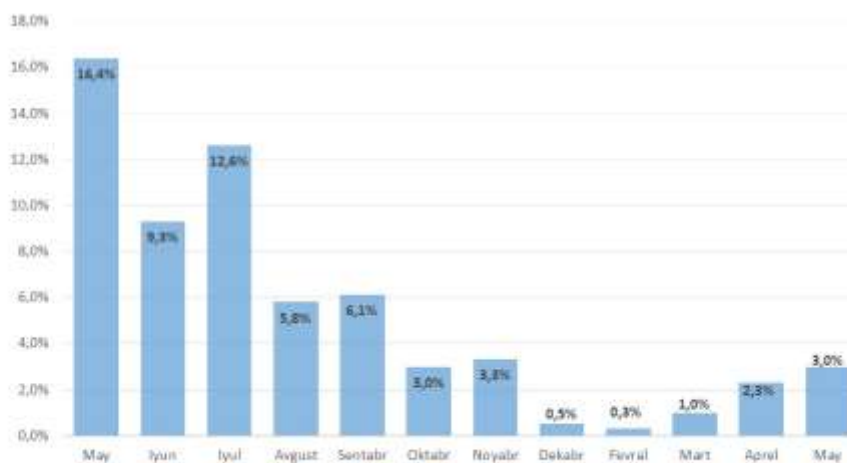


Shaxrisabz shahri bo'yicha tamaki mahsulotlarining noqonuniy aylanmasi ulushi  
2026-yil 31-may holatiga ko'ra **2,4 %** ni tashkil etmoqda (123 dona)

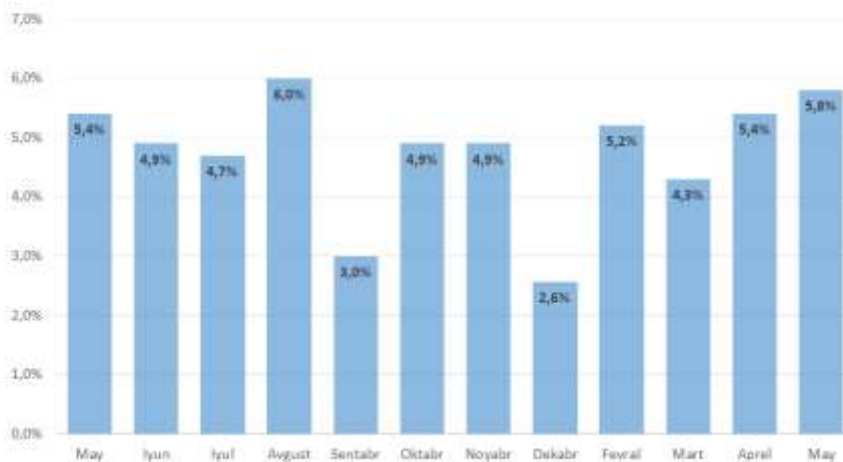




Qashqadaryo viloyati tumanlari bo'yicha tamaki mahsulotlarining noqonuniy aylanmasi ulushi 2026-yil 31-may holatiga ko'ra **3,0 %** ni tashkil etmoqda (396 dona)

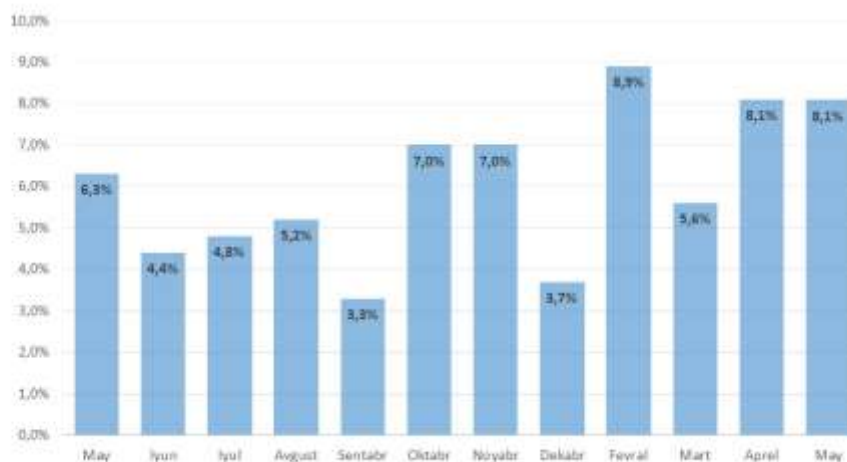


Surxondaryo viloyati bo'yicha tamaki mahsulotlarining noqonuniy aylanmasi ulushi 2026-yil 31-may holatiga ko'ra **5,8 %** ni tashkil etmoqda (465 dona)

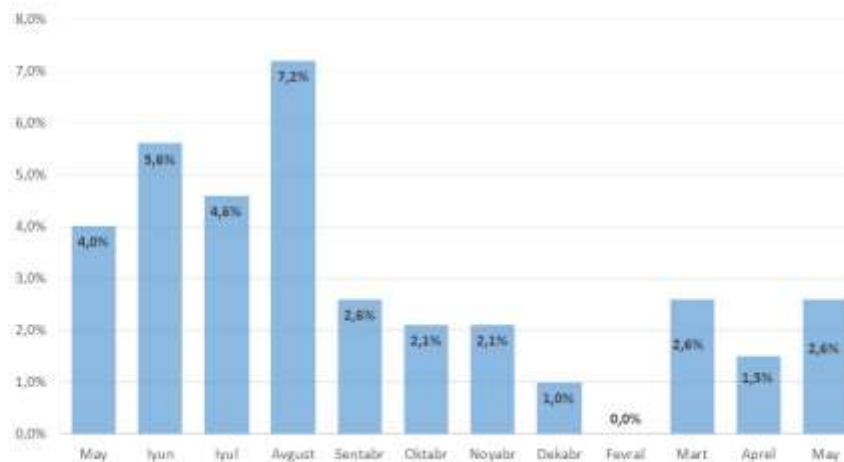




Termiz shahri bo'yicha tamaki mahsulotlarining noqonuniy aylanmasi ulushi 2026-yil 31-may holatiga ko'ra **8,1 %** ni tashkil etmoqda (270 dona)

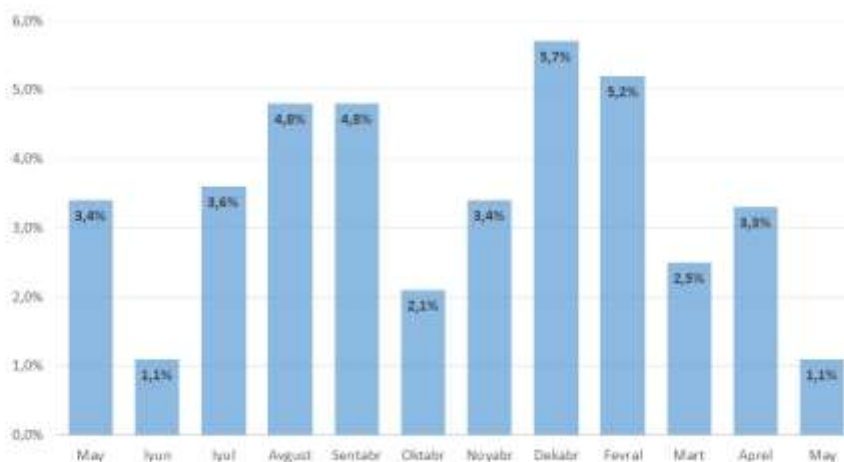


Surxondaryo viloyati tumanlari bo'yicha tamaki mahsulotlarining noqonuniy aylanmasi ulushi 2026-yil 31-may holatiga ko'ra **2,6 %** ni tashkil etmoqda (195 dona)

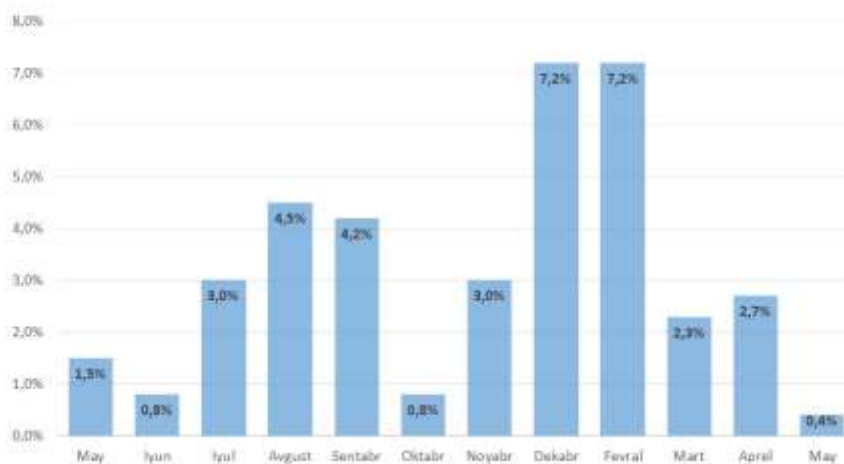




Buxoro viloyati bo'yicha tamaki mahsulotlarining noqonuniy aylanmasi ulushi  
2026-yil 31-may holatiga ko'ra **1,1 %** ni tashkil etmoqda (523 dona)

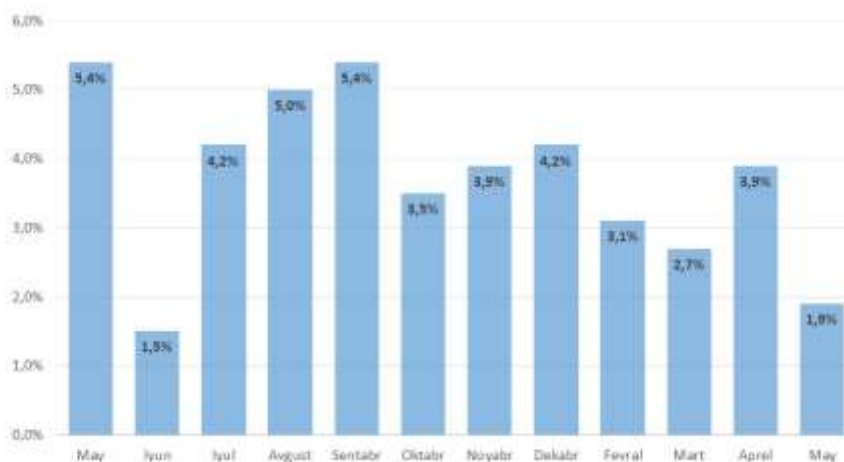


Buxoro shahri bo'yicha tamaki mahsulotlarining noqonuniy aylanmasi ulushi  
2026-yil 31-may holatiga ko'ra **0,4 %** ni tashkil etmoqda (264 dona)

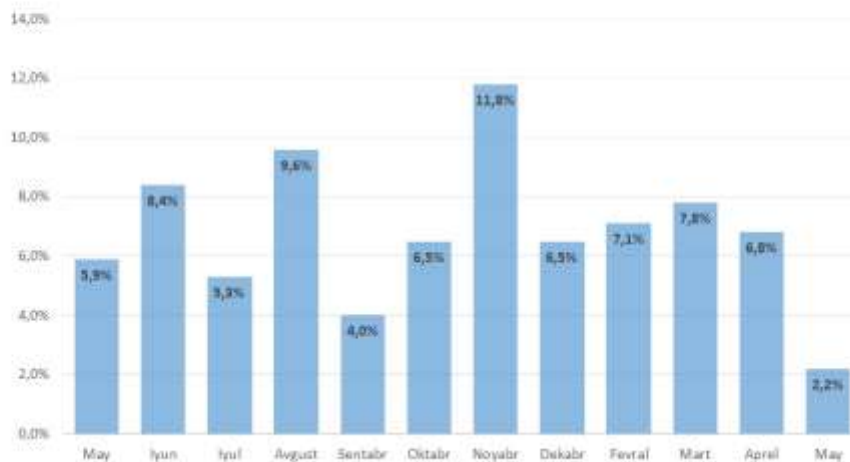




Buxoro viloyati tumanlari bo'yicha tamaki mahsulotlarining noqonuniy aylanmasi ulushi 2026-yil 31-may holatiga ko'ra **1,9 %** ni tashkil etmoqda (259 dona)

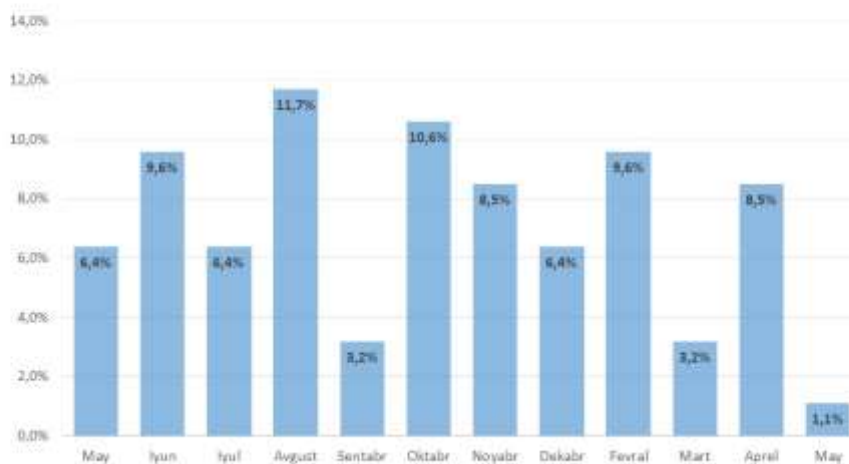


Navoiy viloyati bo'yicha tamaki mahsulotlarining noqonuniy aylanmasi ulushi 2026-yil 31-may holatiga ko'ra **2,2 %** ni tashkil etmoqda (322 dona)

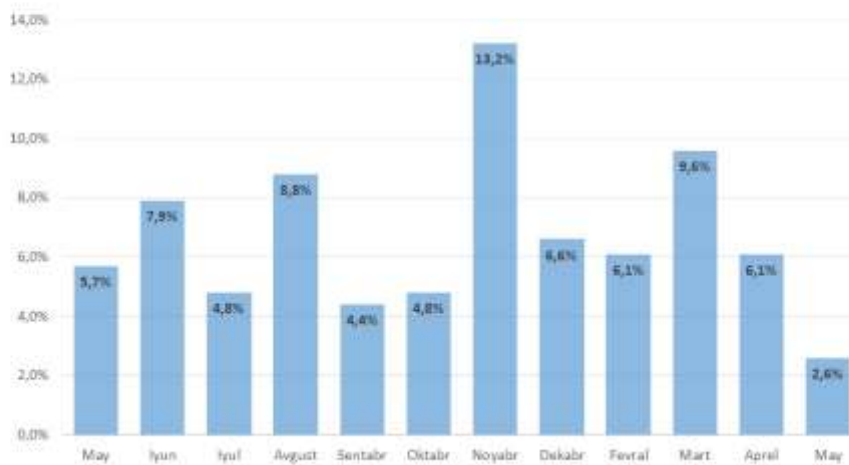




Navoiy shahri bo'yicha tamaki mahsulotlarining noqonuniy aylanmasi ulushi 2026-yil 31-may holatiga ko'ra **1,1 %** ni tashkil etmoqda (94 dona)

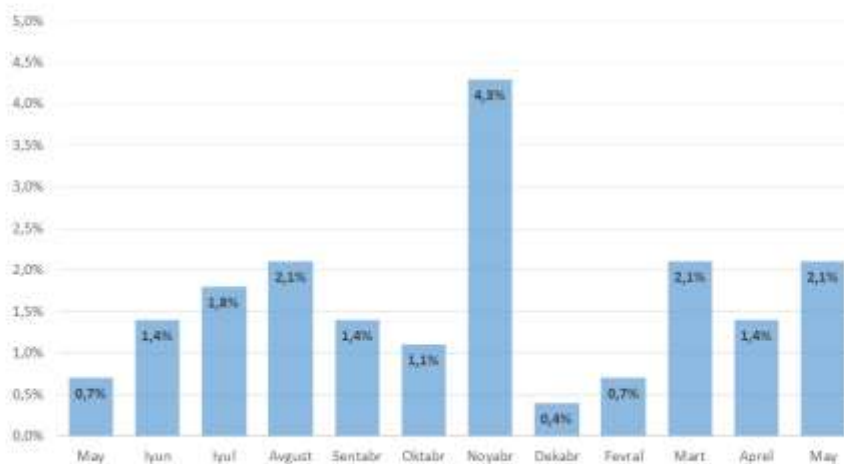


Navoiy viloyati tumanlari bo'yicha tamaki mahsulotlarining noqonuniy aylanmasi ulushi 2026-yil 31-may holatiga ko'ra **2,6 %** ni tashkil etmoqda (228 dona)

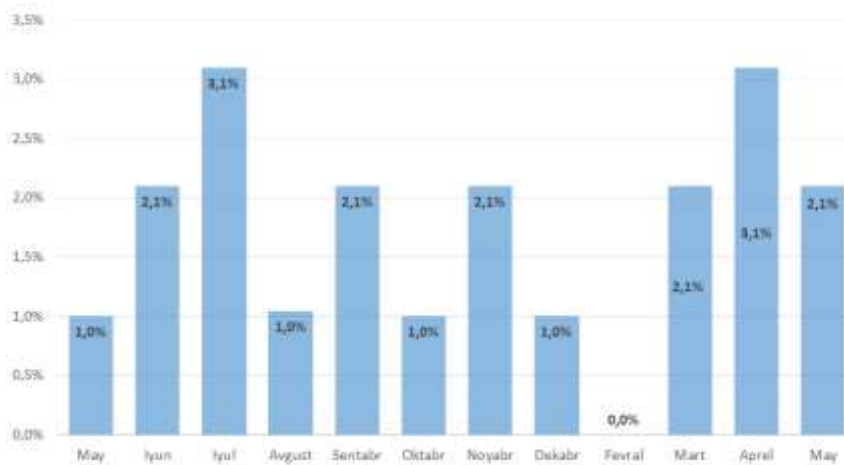




Xorazm viloyati bo'yicha tamaki mahsulotlarining noqonuniy aylanmasi ulushi 2026-yil 31-may holatiga ko'ra **2,1 %** ni tashkil etmoqda (280 dona)

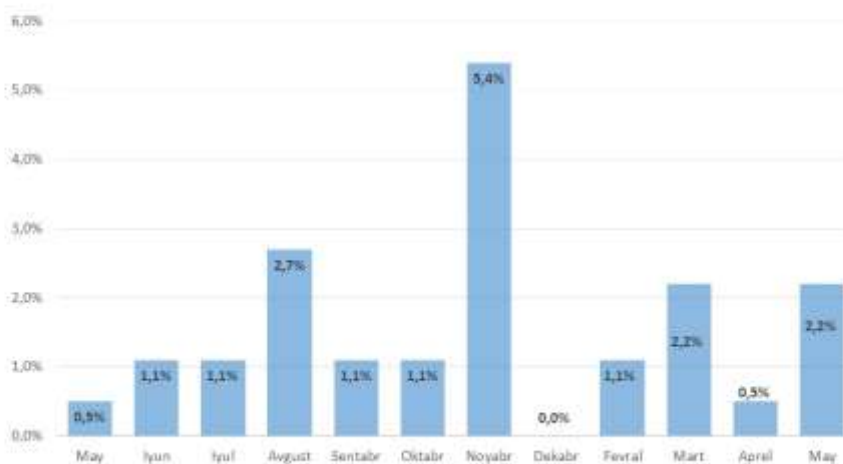


Urganch shahri bo'yicha tamaki mahsulotlarining noqonuniy aylanmasi ulushi 2026-yil 31-may holatiga ko'ra **2,1 %** ni tashkil etmoqda (96 dona)

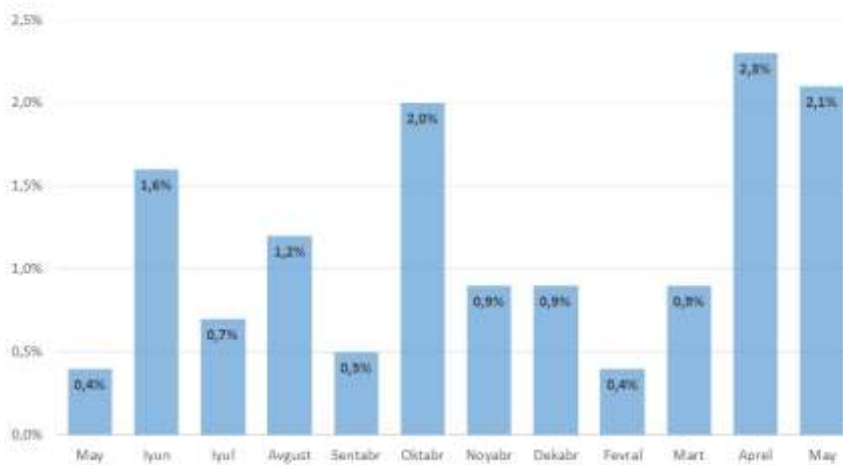




Xorazm viloyati tumanlari bo'yicha tamaki mahsulotlarining noqonuniy aylanmasi ulushi 2026-yil 31-may holatiga ko'ra **2,2 %** ni tashkil etmoqda (184 dona)

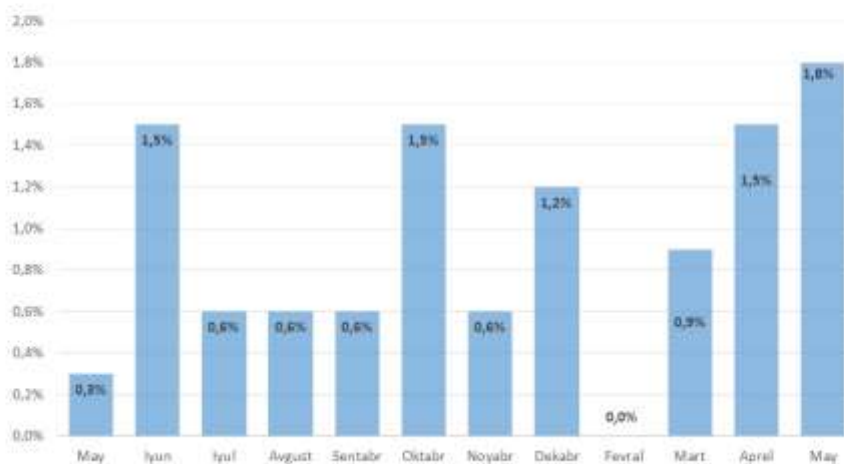


Qoraqalpog'iston Respublikasi bo'yicha tamaki mahsulotlarining noqonuniy aylanmasi ulushi 2026-yil 31-may holatiga ko'ra **2,1 %** ni tashkil etmoqda (563 dona)

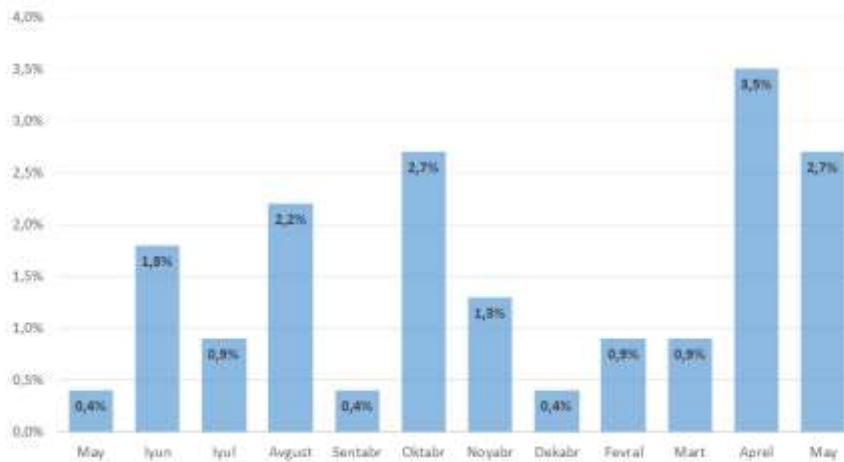




Nukus shahri bo'yicha tamaki mahsulotlarining noqonuniy aylanmasi ulushi 2026-yil 31-may holatiga ko'ra **1,8 %** ni tashkil etmoqda (337 dona)



Qoraqalpog'iston Respublikasi tumanlari bo'yicha tamaki mahsulotlarining noqonuniy aylanmasi ulushi 2026-yil 31-may holatiga ko'ra **2,7 %** ni tashkil etmoqda (226 dona)





**Esse**

**2,6 %**



**Milano**

**1,7 %**



**Oris**

**1,6 %**

**Tayyorladi**

**S. Mirzaliyev**